



Provincia de Tierra del Fuego
Antártida e Islas
del Atlántico Sur

RESOLUCIÓN CONTADURÍA GENERAL NRO 00023/2017-ANEXO II
EJECUCIÓN PRESUPUESTARIA DE RECURSOS POR RUBROS AL 31/12/2018 (CUADRO NRO 9.1)
SECTOR PÚBLICO PROVINCIAL

Caracter : 005-Empresas y Sociedades del Estado
Ejercicio : 2018

Rubro	Descripción Rubro	Formulado	Aumentos	Disminución	Calculo Definitivo	Ejecutado	Saldo
03 03 03 02	De Instituciones Descentralizadas	0.00	0.00	0.00	0.00	0.00	0.00
03 03 03 03	De Instituciones De Seguridad Social	0.00	0.00	0.00	0.00	0.00	0.00
03 03 03 04	De Otras Instituciones Públicas	0.00	0.00	0.00	0.00	0.00	0.00
03 03 03 05	De Fondos Fiduciarios Provinciales	0.00	0.00	0.00	0.00	0.00	0.00
03 03 04	Del Sector Público Municipal	0.00	0.00	0.00	0.00	0.00	0.00
03 03 04 01	De la Administración Central	0.00	0.00	0.00	0.00	0.00	0.00
03 03 04 02	De Instituciones Descentralizadas	0.00	0.00	0.00	0.00	0.00	0.00
03 03 04 03	De Instituciones de Seguridad Social	0.00	0.00	0.00	0.00	0.00	0.00
03 03 04 04	De Otras Instituciones	0.00	0.00	0.00	0.00	0.00	0.00
03 03 06	De Instituciones Públicas Financieras	0.00	0.00	0.00	0.00	0.00	0.00
03 03 07	De Empresas Públicas no Financieras	0.00	0.00	0.00	0.00	0.00	0.00
03 03 08	De Empresas Públicas Multinacionales	0.00	0.00	0.00	0.00	0.00	0.00
03 03 09	Del Sector Externo	0.00	0.00	0.00	0.00	0.00	0.00
03 04	Recuperación de Préstamos de Largo Plazo	0.00	0.00	0.00	0.00	0.00	0.00
03 04 01	Del Sector Privado	0.00	0.00	0.00	0.00	0.00	0.00
03 04 01 01	Del Sector Privado - Programas Crece	0.00	0.00	0.00	0.00	0.00	0.00
03 04 01 02	Del Sec.Pri.-Becas del Consejo P.B.Ush.	0.00	0.00	0.00	0.00	0.00	0.00
03 04 01 03	Del.Sec.Pri.-Becas del Consejo P.B.R.GDE	0.00	0.00	0.00	0.00	0.00	0.00
03 04 02	Del Sector Público Nacional	0.00	0.00	0.00	0.00	0.00	0.00
03 04 02 01	De la Administración Central	0.00	0.00	0.00	0.00	0.00	0.00
03 04 02 01 01	Recupero Prestamos Garantizados Nacion	0.00	0.00	0.00	0.00	0.00	0.00
03 04 02 01 02	De la Adm.Central-Convenio Compen.12187	0.00	0.00	0.00	0.00	0.00	0.00
03 04 02 01 03	De Adm Central-Prog.Desendeud Conv.14539	0.00	0.00	0.00	0.00	0.00	0.00
03 04 02 01 04	De la Adm Central Nac.-Otros	0.00	0.00	0.00	0.00	0.00	0.00
03 04 02 02	De Instituciones Descentralizadas	0.00	0.00	0.00	0.00	0.00	0.00


ES COPIA FIEL
DEL ORIGINAL

Usuario: adratler - Fecha: 07/05/2019 - Hora: 15:58

Contabilidad General Informe: f3fhlg-Página Nro 21 de 28

Las Islas Malvinas, Georgias y Sandwich del Sur son y serán Argentinas

C.P. KARINA A. MARTINEZ
Subdirectora de Contabilidad y Recursos



C.P. Daniel A. Moya
Contador General
Contaduría General de Gobierno
Prov. de Tierra del Fuego A. e I A S





Provincia de Tierra del Fuego
Antártida e Islas
del Atlántico Sur

RESOLUCIÓN CONTADURÍA GENERAL NRO 00023/2017-ANEXO II
EJECUCIÓN PRESUPUESTARIA DE RECURSOS POR RUBROS AL 31/12/2018 (CUADRO NRO 9.1)
SECTOR PÚBLICO PROVINCIAL

Caracter : 005-Empresas y Sociedades del Estado
Ejercicio : 2018

Rubro	Descripción Rubro	Formulado	Aumentos	Disminución	Calculo Definitivo	Ejecutado	Saldo
03 04 02 03	De Instituciones de Seguridad Social	0.00	0.00	0.00	0.00	0.00	0.00
03 04 02 04	De Otras Instituciones	0.00	0.00	0.00	0.00	0.00	0.00
03 04 02 05	De Fondos Fiduciarios Nacionales	0.00	0.00	0.00	0.00	0.00	0.00
03 04 03	Del Sector Publico Provincial	0.00	0.00	0.00	0.00	0.00	0.00
03 04 03 01	De La Administración Central	0.00	0.00	0.00	0.00	0.00	0.00
03 04 03 02	De Instituciones Descentralizadas	0.00	0.00	0.00	0.00	0.00	0.00
03 04 03 03	De Instituciones De Seguridad Social	0.00	0.00	0.00	0.00	0.00	0.00
03 04 03 04	De Otras Instituciones	0.00	0.00	0.00	0.00	0.00	0.00
03 04 03 05	De Fondos Fiduciarios Provinciales	0.00	0.00	0.00	0.00	0.00	0.00
03 04 04	Del Sector Público Municipal	0.00	0.00	0.00	0.00	0.00	0.00
03 04 04 01	De la Administración Central	0.00	0.00	0.00	0.00	0.00	0.00
03 04 04 01 01	Recupero Convenio 4821-Municipio Rio G.	0.00	0.00	0.00	0.00	0.00	0.00
03 04 04 01 02	Recupero Subprestamos Municipios	0.00	0.00	0.00	0.00	0.00	0.00
03 04 04 01 03	Recupero Conv.Muni.Ushuaia con IPV	0.00	0.00	0.00	0.00	0.00	0.00
03 04 04 02	De Instituciones Descentralizadas	0.00	0.00	0.00	0.00	0.00	0.00
03 04 04 03	De Instituciones de Seguridad Social	0.00	0.00	0.00	0.00	0.00	0.00
03 04 04 04	De Otras Instituciones	0.00	0.00	0.00	0.00	0.00	0.00
03 04 06	De Instituciones Públicas Financieras	0.00	0.00	0.00	0.00	0.00	0.00
03 04 07	De Empresas Públicas no Financieras	0.00	0.00	0.00	0.00	0.00	0.00
03 04 08	De Empresas Públicas Multinacionales	0.00	0.00	0.00	0.00	0.00	0.00
03 04 09	Del Sector Externo	0.00	0.00	0.00	0.00	0.00	0.00
03 05	DISMINUCION DE OTROS ACTIVOS FINANCIEROS	0.00	0.00	0.00	0.00	0.00	0.00
03 05 01	Disminución de Disponibilidades	0.00	0.00	0.00	0.00	0.00	0.00
03 05 01 01	De Caja y Bancos	0.00	0.00	0.00	0.00	0.00	0.00
03 05 01 01 01	De Caja y Bcos- Dir.de Estadísticas y C.	0.00	0.00	0.00	0.00	0.00	0.00

ES COPIA FIEL
DEL ORIGINAL

Usuario: adratler - Fecha: 07/05/2019 - Hora: 15:58


KARINA MARTINEZ
Administradora General de Recursos
Contaduría General

Contabilidad General Informe: f3fhlg-Página Nro 22 de 28

Las Islas Malvinas, Georgias y Sandwich del Sur son y serán Argentinas



C.P. Daniel A. Moya
Contador General
Contaduría General de Gobierno
Prov. de Tierra del Fuego A. e I.A.S.





Provincia de Tierra del Fuego
Antártida e Islas
del Atlántico Sur

RESOLUCIÓN CONTADURÍA GENERAL NRO 00023/2017-ANEXO II
EJECUCIÓN PRESUPUESTARIA DE RECURSOS POR RUBROS AL 31/12/2018 (CUADRO NRO 9.1)
SECTOR PÚBLICO PROVINCIAL

Caracter : 005-Empresas y Sociedades del Estado
Ejercicio : 2018

Rubro	Descripción Rubro	Formulado	Aumentos	Disminución	Calculo Definitivo	Ejecutado	Saldo
03 05 01 01 02	De Caja y Bcos-POSOCO	0.00	0.00	0.00	0.00	0.00	0.00
03 05 01 01 03	De caja y Bcos-PROSONU	0.00	0.00	0.00	0.00	0.00	0.00
03 05 01 01 04	De Caja y Bcos-Multas de Trab.Ley 90	0.00	0.00	0.00	0.00	0.00	0.00
03 05 01 01 05	De caja y Bcos-Prog.Nac. Accion Social	0.00	0.00	0.00	0.00	0.00	0.00
03 05 01 01 06	De caja y Bcos-Fdo Fed.Solid.Dec.206/09	0.00	0.00	0.00	0.00	0.00	0.00
03 05 01 01 07	De Caja y Bcos-Sec.Des. Sustentable	0.00	0.00	0.00	0.00	0.00	0.00
03 05 01 01 08	De caja y Bcos-Ministerio Salud	0.00	0.00	0.00	0.00	0.00	0.00
03 05 01 01 09	De caja y Bcos-Ley 766 Fdo.Emerg.Urb.Amb	0.00	0.00	0.00	0.00	0.00	0.00
03 05 01 01 10	De caja y Bcos-Ministerio Des. Social	0.00	0.00	0.00	0.00	0.00	0.00
03 05 01 01 11	De Caja y Bco.-Fdo Solvenc Ley 756 MOySP	0.00	0.00	0.00	0.00	0.00	0.00
03 05 01 01 12	De Caja y Bcos-Ministerio de Educacion	0.00	0.00	0.00	0.00	0.00	0.00
03 05 01 01 13	De Caja y Bcos.-Ministerio de Gobierno	0.00	0.00	0.00	0.00	0.00	0.00
03 05 01 01 14	De Caja y Bcos.-INFUETUR	0.00	0.00	0.00	0.00	0.00	0.00
03 05 01 01 15	De Caja y Bcos-Sec.Hidrocarburos	0.00	0.00	0.00	0.00	0.00	0.00
03 05 01 01 16	De Caja y Bcos.-Secretaria General	0.00	0.00	0.00	0.00	0.00	0.00
03 05 01 01 17	De Caja y Bcos.-M.Jefe de Gabinete	0.00	0.00	0.00	0.00	0.00	0.00
03 05 01 01 18	De Caja y Bcos - Min Ind. Plan Estrategico Aliment	0.00	0.00	0.00	0.00	0.00	0.00
03 05 01 01 19	De Caja y Bcos.-DPE	0.00	0.00	0.00	0.00	0.00	0.00
03 05 01 01 20	De Caja y Bancos - Fiscalia de Estado	0.00	0.00	0.00	0.00	0.00	0.00
03 05 01 01 21	De Caja y Bancos-Ministerio de Trabajo	0.00	0.00	0.00	0.00	0.00	0.00
03 05 01 01 22	De Caja y Bancos-Ministerio de Economia	0.00	0.00	0.00	0.00	0.00	0.00
03 05 01 01 23	De Caja y Bcos-Plan Nacer/Plan Sumar	0.00	0.00	0.00	0.00	0.00	0.00
03 05 01 01 24	De Cajas y Bcos-Funciones Esenciales Salud Publica	0.00	0.00	0.00	0.00	0.00	0.00
03 05 01 01 25	De Caja y Bcos-Transf.Programas Nacionales Min Sal	0.00	0.00	0.00	0.00	0.00	0.00
03 05 01 01 26	De Caja y Bcos-Servicios Hospitalarios	0.00	0.00	0.00	0.00	0.00	0.00

ES COPIA FIEL
DEL ORIGINAL


Usuario: gfratzen Fecha: 07/05/2019 - Hora: 15:58

Contabilidad General Informe: f3fhlg-Página Nro 23 de 28

Las Islas Malvinas, Georgias y Sandwich del Sur son y serán Argentinas

C.P. KARINA A MARTINEZ
Subdirectora General de Recursos
Contabilidad General

C.P. Daniel A. Moya
Contador General
Contaduría General de Gobierno
Prov. de Tierra del Fuego A. e I.A.S.





Provincia de Tierra del Fuego
Antártida e Islas
del Atlántico Sur

RESOLUCIÓN CONTADURÍA GENERAL NRO 00023/2017-ANEXO II
EJECUCIÓN PRESUPUESTARIA DE RECURSOS POR RUBROS AL 31/12/2018 (CUADRO NRO 9.1)
SECTOR PÚBLICO PROVINCIAL

Caracter : 005-Empresas y Sociedades del Estado
Ejercicio : 2018

Rubro	Descripción	Rubro	Formulado	Aumentos	Disminución	Calculo Definitivo	Ejecutado	Saldo
03 05 01 01 27	De Caja y Bcos-Transferencias Min.Salud Nacional		0.00	0.00	0.00	0.00	0.00	0.00
03 05 01 01 28	De Caja y Bco.-M.Industria		0.00	0.00	0.00	0.00	0.00	0.00
03 05 01 01 29	De Caja y Bancos-Secretaria de Cultura		0.00	0.00	0.00	0.00	0.00	0.00
03 05 01 01 30	De Cajas y Bancos-Servicios Canales de Television		0.00	0.00	0.00	0.00	0.00	0.00
03 05 01 01 31	De Cajas y Bcos-M. Agricultura Ganaderia y Pesca		0.00	0.00	0.00	0.00	0.00	0.00
03 05 01 01 32	De Caja y Bancos - Min Industria - Programa Crece		0.00	0.00	0.00	0.00	0.00	0.00
03 05 01 01 33	De Caja y Bcos.-Secretaria de Seguridad		0.00	0.00	0.00	0.00	0.00	0.00
03 05 01 01 34	De Caja y Bancos Caja de Prevision Social		0.00	0.00	0.00	0.00	0.00	0.00
03 05 01 01 35	De Caja y Bancos-Sec Planif Estrat y Ord Territori		0.00	0.00	0.00	0.00	0.00	0.00
03 05 01 01 36	De Caja y Bancos - Min. Obras y Serv. Pub.		0.00	0.00	0.00	0.00	0.00	0.00
03 05 01 01 37	De Caja y Bancos - IPV		0.00	0.00	0.00	0.00	0.00	0.00
03 05 01 01 38	De Caja y Bancos-Sec de Desarrollo e Inversiones		0.00	0.00	0.00	0.00	0.00	0.00
03 05 02	Disminución de Inversiones Financieras		0.00	0.00	0.00	0.00	0.00	0.00
03 05 02 01	De Inversiones Financieras Temporarias		0.00	0.00	0.00	0.00	0.00	0.00
03 05 02 02	Disminución de Inversiones Financieras Temporarias		0.00	0.00	0.00	0.00	0.00	0.00
03 05 03	Disminución de Cuentas Comerciales a Cobrar		0.00	0.00	0.00	0.00	0.00	0.00
03 05 03 01	Cuentas a Cobrar Comerciales de Corto Plazo		0.00	0.00	0.00	0.00	0.00	0.00
03 05 03 02	Cuentas a Cobrar Comerciales de Largo Plazo		0.00	0.00	0.00	0.00	0.00	0.00
03 05 04	Disminución de Otras Cuentas a Cobrar		0.00	0.00	0.00	0.00	0.00	0.00
03 05 04 01	Otras Cuentas a Cobrar de Corto Plazo		0.00	0.00	0.00	0.00	0.00	0.00
03 05 04 02	Otras Cuentas a Cobrar de Largo Plazo		0.00	0.00	0.00	0.00	0.00	0.00
03 05 05	Disminución de Documentos Comerciales a Cobrar		0.00	0.00	0.00	0.00	0.00	0.00
03 05 05 01	Documentos Comerciales a Cobrar a Corto Plazo		0.00	0.00	0.00	0.00	0.00	0.00
03 05 05 02	Documentos Comerciales a Cobrar a Largo Plazo		0.00	0.00	0.00	0.00	0.00	0.00
03 05 06	Disminución de Otros Documentos a Cobrar		0.00	0.00	0.00	0.00	0.00	0.00

ES COPIA FIEL
DEL ORIGINAL



Usuario: agratler - Fecha: 07/05/2019 - Hora: 15:58

Contabilidad General Informe: f3fhlg-Página Nro 24 de 28

Las Islas Malvinas, Georgias y Sandwich del Sur son y serán Argentinas

C.P. KARINA A. MARTINEZ
Subdirectora General de Recursos
Contabilidad

C.P. Daniel A. Moya
Contador General
Contaduría General de Gobierno
Prov. de Tierra del Fuego A. el A.S.





Provincia de Tierra del Fuego
Antártida e Islas
del Atlántico Sur

RESOLUCIÓN CONTADURÍA GENERAL NRO 00023/2017-ANEXO II
EJECUCIÓN PRESUPUESTARIA DE RECURSOS POR RUBROS AL 31/12/2018 (CUADRO NRO 9.1)
SECTOR PÚBLICO PROVINCIAL

Caracter : 005-Empresas y Sociedades del Estado
Ejercicio : 2018

Rubro	Descripción Rubro	Formulado	Aumentos	Disminución	Calculo Definitivo	Ejecutado	Saldo
03 05 06 01	Otros Documentos a Cobrar a Corto Plazo	0.00	0.00	0.00	0.00	0.00	0.00
03 05 06 02	Otros Documentos a Cobrar a Largo Plazo	0.00	0.00	0.00	0.00	0.00	0.00
03 05 06 02 01	Otros D.a C.LP Acuerdo Prom.Inver.yDes.PTDF Fideic	0.00	0.00	0.00	0.00	0.00	0.00
03 05 07	Adelantos a Proveedores y Contratistas	0.00	0.00	0.00	0.00	0.00	0.00
03 05 07 01	Adelantos a Proveedores y Contratistas a Corto Pla	0.00	0.00	0.00	0.00	0.00	0.00
03 05 07 02	Adelantos a Proveedores y Contratistas a Largo Pla	0.00	0.00	0.00	0.00	0.00	0.00
03 05 08	Activos Diferidos	0.00	0.00	0.00	0.00	0.00	0.00
03 05 08 01	Activos Diferidos a Corto Plazo	0.00	0.00	0.00	0.00	0.00	0.00
03 05 08 02	Activos Diferidos a Largo plazo	0.00	0.00	0.00	0.00	0.00	0.00
03 06	ENDEUDAMIENTO PUBLICO	0.00	0.00	0.00	0.00	0.00	0.00
03 06 01	Colocación de Deuda Interna	0.00	0.00	0.00	0.00	0.00	0.00
03 06 01 01	Colocación de Deuda Interna de Corto Plazo	0.00	0.00	0.00	0.00	0.00	0.00
03 06 01 02	Colocación de Deuda Interna de Largo Plazo	0.00	0.00	0.00	0.00	0.00	0.00
03 06 02	Colocación de Deuda Externa	0.00	0.00	0.00	0.00	0.00	0.00
03 06 02 01	Colocación de Deuda Externa de Corto Plazo	0.00	0.00	0.00	0.00	0.00	0.00
03 06 02 02	Colocación de Deuda Externa de Largo Plazo	0.00	0.00	0.00	0.00	0.00	0.00
03 07	OBTENCION DE PRESTAMOS	0.00	0.00	0.00	0.00	148,987,245.00	-148,987,245.00
03 07 01	Del Sector Privado	0.00	0.00	0.00	0.00	0.00	0.00
03 07 01 01	Del Sector Privado a Corto Plazo	0.00	0.00	0.00	0.00	0.00	0.00
03 07 01 02	Del Sector Privado a Largo Plazo	0.00	0.00	0.00	0.00	0.00	0.00
03 07 02	De la Administración Nacional	0.00	0.00	0.00	0.00	0.00	0.00
03 07 02 01	De la Administración Nacional a Corto Plazo	0.00	0.00	0.00	0.00	0.00	0.00
03 07 02 02	De la Administración Nacional a Largo Plazo	0.00	0.00	0.00	0.00	0.00	0.00
03 07 03	De Otras Instituciones Públicas Nacionales	0.00	0.00	0.00	0.00	0.00	0.00
03 07 03 01	De Otras Instituciones Públicas Nacionales a Corto	0.00	0.00	0.00	0.00	0.00	0.00

ES COPIA FIEL
DEL ORIGINAL

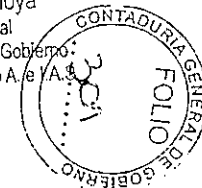
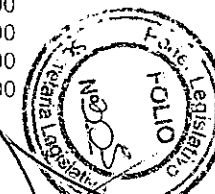
Usuario: adjatler - Fecha: 07/05/2019 - Hora: 15:58

Contabilidad General Informe: f3fhlg-Página Nro 25 de 28

Las Islas Malvinas, Georgias y Sandwich del Sur son y serán Argentinas

C.F. KARINA A. MARTINI
Subdirectora General de Recursos
Contaduría General

C.P. Daniel A. Moya
Comandante General
Contaduría General de Gobierno
Prov. de Tierra del Fuego A. e I. A. S.





Provincia de Tierra del Fuego
Antártida e Islas
del Atlántico Sur

RESOLUCIÓN CONTADURÍA GENERAL NRO 00023/2017-ANEXO II
EJECUCIÓN PRESUPUESTARIA DE RECURSOS POR RUBROS AL 31/12/2018 (CUADRO NRO 9.1)
SECTOR PÚBLICO PROVINCIAL

Caracter : 005-Empresas y Sociedades del Estado
Ejercicio : 2018

Rubro	Descripción Rubro	Formulado	Aumentos	Disminución	Calculo Definitivo	Ejecutado	Saldo
03 07 03 02	De Otras Instituciones Públicas Nacionales a Largo	0.00	0.00	0.00	0.00	0.00	0.00
03 07 03 02 01	De Otras Inst. Públicas Nac. a Largo Plazo- Anses	0.00	0.00	0.00	0.00	0.00	0.00
03 07 04	De Fondos Fiduciarios	0.00	0.00	0.00	0.00	0.00	0.00
03 07 04 01	De Fondos Fiduciarios Nacionales a Corto Plazo	0.00	0.00	0.00	0.00	0.00	0.00
03 07 04 02	De Fondos Fiduciarios Nacionales a Largo Plazo	0.00	0.00	0.00	0.00	0.00	0.00
03 07 04 03	De Fondos Fiduciarios Provinciales a Corto Plazo	0.00	0.00	0.00	0.00	0.00	0.00
03 07 04 04	De Fondos Fiduciarios Provinciales a Largo Plazo	0.00	0.00	0.00	0.00	0.00	0.00
03 07 05	De Provincias y Municipalidades	0.00	0.00	0.00	0.00	148,987,245.00	-148,987,245.00
03 07 05 01	De Provincias y Municipalidades a Corto Plazo	0.00	0.00	0.00	0.00	148,987,245.00	-148,987,245.00
03 07 05 02	De Provincias y Municipalidades a Largo Plazo	0.00	0.00	0.00	0.00	0.00	0.00
03 07 06	De Empresas Públicas no Financieras	0.00	0.00	0.00	0.00	0.00	0.00
03 07 06 01	De Empresas Públicas no Financieras a Corto Plazo	0.00	0.00	0.00	0.00	0.00	0.00
03 07 06 02	De Empresas Públicas no Financieras a Largo Plazo	0.00	0.00	0.00	0.00	0.00	0.00
03 07 07	De Instituciones Públicas Financieras	0.00	0.00	0.00	0.00	0.00	0.00
03 07 07 01	De Instituciones Públicas Financieras a Corto Plaz	0.00	0.00	0.00	0.00	0.00	0.00
03 07 07 02	De Instituciones Públicas Financieras a Largo Plaz	0.00	0.00	0.00	0.00	0.00	0.00
03 07 08	De Empresas Públicas Multinacionales	0.00	0.00	0.00	0.00	0.00	0.00
03 07 08 01	De Empresas Públicas Multinacionales a Corto Plazo	0.00	0.00	0.00	0.00	0.00	0.00
03 07 08 02	De Empresas Públicas Multinacionales a Largo Plazo	0.00	0.00	0.00	0.00	0.00	0.00
03 07 09	Del Sector Externo	0.00	0.00	0.00	0.00	0.00	0.00
03 07 09 01	Del Sector Externo a Corto Plazo	0.00	0.00	0.00	0.00	0.00	0.00
03 07 09 02	Del Sector Externo a Largo Plazo	0.00	0.00	0.00	0.00	0.00	0.00
03 08	INCREMENTO DE OTROS PASIVOS	0.00	0.00	0.00	0.00	0.00	0.00
03 08 01	De Cuentas a Pagar Comerciales	0.00	0.00	0.00	0.00	0.00	0.00
03 08 01 01	De Cuentas a Pagar Comerciales a Corto Plazo	0.00	0.00	0.00	0.00	0.00	0.00


ES COPIA FIEL
DEL ORIGINAL

Usuario: jadratler - Fecha: 07/05/2019 - Hora: 15:58

Contabilidad General Informe: f3fhlg-Página Nro 26 de 28

Las Islas Malvinas, Georgias y Sandwich del Sur son y serán Argentinas

D. P. MARINA MARTINEZ
Subdirectora General de Recursos
Contaduría General





Provincia de Tierra del Fuego
Antártida e Islas
del Atlántico Sur

RESOLUCIÓN CONTADURÍA GENERAL NRO 00023/2017-ANEXO II
EJECUCIÓN PRESUPUESTARIA DE RECURSOS POR RUBROS AL 31/12/2018 (CUADRO NRO 9.1)
SECTOR PÚBLICO PROVINCIAL

Caracter : 005-Empresas y Sociedades del Estado
Ejercicio : 2018

Rubro	Descripción Rubro	Formulado	Aumentos	Disminución	Cálculo Definitivo	Ejecutado	Saldo
03 08 01 02	De Cuentas a Pagar Comerciales a Largo Plazo	0.00	0.00	0.00	0.00	0.00	0.00
03 08 02	De Otras Cuentas a Pagar	0.00	0.00	0.00	0.00	0.00	0.00
03 08 02 01	De Otras Cuentas a Pagar a Corto Plazo	0.00	0.00	0.00	0.00	0.00	0.00
03 08 02 02	De Otras Cuentas a Pagar a Largo Plazo	0.00	0.00	0.00	0.00	0.00	0.00
03 08 03	De Documentos a Pagar Comerciales	0.00	0.00	0.00	0.00	0.00	0.00
03 08 03 01	De Documentos a Pagar Comerciales a Corto Plazo	0.00	0.00	0.00	0.00	0.00	0.00
03 08 03 02	De Documentos a Pagar Comerciales a Largo Plazo	0.00	0.00	0.00	0.00	0.00	0.00
03 08 04	De Otros Documentos a Pagar	0.00	0.00	0.00	0.00	0.00	0.00
03 08 04 01	De Otros Documentos a Pagar a Corto Plazo	0.00	0.00	0.00	0.00	0.00	0.00
03 08 04 02	De Otros Documentos a Pagar a Largo Plazo	0.00	0.00	0.00	0.00	0.00	0.00
03 08 05	De Depósitos	0.00	0.00	0.00	0.00	0.00	0.00
03 08 05 01	De Depósitos a la Vista	0.00	0.00	0.00	0.00	0.00	0.00
03 08 05 02	De Depósitos en Caja de Ahorro y a Plazos	0.00	0.00	0.00	0.00	0.00	0.00
03 08 06	De Pasivos Diferidos	0.00	0.00	0.00	0.00	0.00	0.00
03 08 06 01	De Pasivos Diferidos a Corto Plazo	0.00	0.00	0.00	0.00	0.00	0.00
03 08 06 02	De Pasivos Diferidos a Largo Plazo	0.00	0.00	0.00	0.00	0.00	0.00
03 08 07	Incremento de Provisiones Provisiones y Reservas T	0.00	0.00	0.00	0.00	0.00	0.00
03 08 07 01	Incremento de Provisiones para Cuentas Incobrables	0.00	0.00	0.00	0.00	0.00	0.00
03 08 07 02	Incremento de Provisiones para Autoseguro	0.00	0.00	0.00	0.00	0.00	0.00
03 08 07 03	Incremento de Provisiones	0.00	0.00	0.00	0.00	0.00	0.00
03 08 07 04	Incremento de Reservas Técnicas	0.00	0.00	0.00	0.00	0.00	0.00
03 08 09	Conversión de la Deuda de Corto Plazo en Deuda de	0.00	0.00	0.00	0.00	0.00	0.00
03 08 09 01	Conversión de la Deuda Interna de Corto Plazo en D	0.00	0.00	0.00	0.00	0.00	0.00
03 08 09 02	Conversión de la Deuda Externa de Corto Plazo en D	0.00	0.00	0.00	0.00	0.00	0.00
03 09	INCREMENTO DEL PATRIMONIO	148,987,245.00	0.00	0.00	148,987,245.00	100,000.00	148,887,245.00

ES COPIA FIEL
DEL ORIGINAL

Usuario: adratler - Fecha: 07/05/2019 - Hora: 15:58

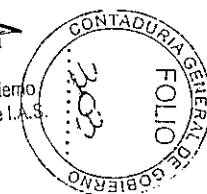
Contabilidad General Informe: f3fhlg-Página Nro 27 de 28

Las Islas Malvinas, Georgias y Sandwich del Sur son y serán Argentinas

C.F. KARINA A. MANRIQUEZ
Subdirectora General Recursos
Contaduría General



C.P. Daniela A. Moya
Contador General
Contaduría General de Gobierno
Prov. de Tierra del Fuego A. e. I. A. S.





Provincia de Tierra del Fuego
Antártida e Islas
del Atlántico Sur

RESOLUCIÓN CONTADURÍA GENERAL NRO 00023/2017-ANEXO II
EJECUCIÓN PRESUPUESTARIA DE RECURSOS POR RUBROS AL 31/12/2018 (CUADRO NRO 9.1)
SECTOR PÚBLICO PROVINCIAL

Caracter : 005-Empresas y Sociedades del Estado
Ejercicio : 2018

Rubro	Descripción	Rubro	Formulado	Aumentos	Disminucion	Calculo Definitivo	Ejecutado	Saldo
03 09 01	Incremento del Capital		148,987,245.00	0.00	0.00	148,987,245.00	100,000.00	148,887,245.00
03 09 02	Incremento de Reservas		0.00	0.00	0.00	0.00	0.00	0.00
03 09 03	Incremento de los Resultados		0.00	0.00	0.00	0.00	0.00	0.00
03 09 03 01	Incremento de Res.- Fdo.N.E.Tec.Profe.		0.00	0.00	0.00	0.00	0.00	0.00
03 09 03 02	Incremento de Res.-Fdo.Juventud y Dep.		0.00	0.00	0.00	0.00	0.00	0.00
03 09 03 03	Incremento de Res.-IPV		0.00	0.00	0.00	0.00	0.00	0.00
03 09 03 04	Incremento de Rdo.IN.FUE.TUR.		0.00	0.00	0.00	0.00	0.00	0.00
03 09 03 05	Incremento de Rdo.DPE		0.00	0.00	0.00	0.00	0.00	0.00
04	RUBRO IV		0.00	0.00	0.00	0.00	0.00	0.00
04 01	CONTRIBUCIONES FIGURATIVAS		0.00	0.00	0.00	0.00	0.00	0.00
04 01 01	Contribuciones fig p/financiar gastos corrientes		0.00	0.00	0.00	0.00	0.00	0.00
04 01 01 01	Contribuc de la Adm Central p/financ corrientes		0.00	0.00	0.00	0.00	0.00	0.00
04 01 01 02	Contribuc de Inst Desc p/financ corrientes		0.00	0.00	0.00	0.00	0.00	0.00
04 01 01 02 01	Contribucion de O.D. p/gastos ctes-INFUETUR		0.00	0.00	0.00	0.00	0.00	0.00
04 01 01 02 02	Contribucion de O.D. p/gastos ctes-AREF		0.00	0.00	0.00	0.00	0.00	0.00
04 01 01 03	Contribuc de Inst de Seg Soc p/financ corrientes		0.00	0.00	0.00	0.00	0.00	0.00
04 01 02	Contribuciones fig p/financiar gastos de capital		0.00	0.00	0.00	0.00	0.00	0.00
04 01 02 01	Contribuc de la Adm Central p/financ de capital		0.00	0.00	0.00	0.00	0.00	0.00
04 01 02 02	Contribuc de Inst Desc p/financ de capital		0.00	0.00	0.00	0.00	0.00	0.00
04 01 02 03	Contribuc de Inst Seg Soc p/financ de capital		0.00	0.00	0.00	0.00	0.00	0.00
04 01 03	Contribuciones fig p/financiar aplicaciones financ		0.00	0.00	0.00	0.00	0.00	0.00
04 01 03 01	Contribuc de la Adm Central p/financ aplic financ		0.00	0.00	0.00	0.00	0.00	0.00
04 01 03 02	Contribuc de Inst Desc p/financ aplic financ		0.00	0.00	0.00	0.00	0.00	0.00
04 01 03 03	Contribuc de Inst Seg Soc p/financ aplic financ		0.00	0.00	0.00	0.00	0.00	0.00

ES COPIA FIEL
DEL ORIGINAL

Usuario: adratler - Fecha: 07/05/2019 - Hora: 15:58


Contabilidad General Informe: f3fhlg-Página Nro 28 de 28

Las Islas Malvinas, Georgias y Sandwich del Sur son y serán Argentinas

C.P. KARINA A. MARTINEZ
Subjefe de Contaduría General



C.P. Daniel A. Moya
Contador General
Contaduría General de Gobierno
Prov. de Tierra del Fuego A. e I.A.S.






Provincia de Tierra del Fuego, Antártida
e Islas del Atlántico Sur
República Argentina

ANEXO I

"2019 - Año del centenario del nacimiento de Eva Duarte de Perón"



Cta. Contable/Partida de Gastos/Clasificador Recurso	CUADRO 3.2 Devengado			CUADRO 4.2 Pagado		
	Contable	Presupuestario	TOTAL	Contable	Presupuestario	TOTAL
X FUENTES DE FINANCIAMIENTO			8,974,442,256,53			6,114,662,111,33
1 1 02 Bancos	757,127,452,81			757,127,452,81		
1 1 02 0001 0035 BTF Mantenimiento y Mejoras LEAR JET Dolares -As.178 Incremento de Valuación	8,764,403,53			8,764,403,53		
1 1 02 0001 0001 Caja de Valores cta.7068-Fdo.Puerto Calela	13,168,343,70			13,168,343,70		
1 1 02 0001 0002 Caja de Valores cta.7023 -Asiento 178 Incremento de valuación	20,888,702,59			20,888,702,59		
1 1 02 0001 0002 Caja de Valores cta.7023 -Asiento 184 (Ejecutado presupuestariamente)	-934,240,50			-934,240,50		
1 1 02 0001 0003 Letras tesoro nacional-Asientos 178 Incremento de Valuación	1,350,450,991,75			1,350,450,991,75		
1 1 02 0001 0004 Bonos de la Nación Argentina- Haber (Ejecutado Presupuestariamente)	-31,923,725,90			-31,923,725,90		
1 1 02 0004 0002 Art.12 Ley Pcial 1132-M.Economía dif cambio- Asiento 178 Incremento Valuación	1,479,064,612,33			1,479,064,612,33		
1 1 02 0001 Fondos Comunes de Inversión - Asiento 178 Incremento Valuación	494,380,940,40			494,380,940,40		
3 1 04 Resultada por Tenencia -As.172 (Diferencia cotización Ejecutada presupuestariamente)	-346,159,427,02			-346,159,427,02		
1 1 2 04 Plazo Fijo	3,662,446,04			3,662,446,04		
1 1 4 06 0002 Anticipos con cargo a rendir	244,563,37			244,563,37		
1 1 8 02 0001 Fideicomiso Banco New York 948237 - Asiento 178 Incremento Valuación	53,067,309,93			53,067,309,93		
1 1 8 02 0002 Fideicomiso Banco New York 948239 - Asiento 178 Incremento Valuación	148,336,929,60			148,336,929,60		
3 1 3 01 Resultado Ejercicio anteriores - Asientos 180(*)	2,969,41			2,969,41		
01 03 01 Disminución de la Inversión Financiera		1,622,171,876,40			1,622,171,876,40	
Disminución de la Inversión Financiera	3,950,242,272,14	1,622,171,876,40	5,572,414,148,54	3,950,242,272,14	1,622,171,876,40	5,572,414,148,54
2 1 1 01 Proveedores	1,797,064,246,84					
2 1 1 03 0001 Sueldos y Salarios a pagar	1,062,724,530,56					
2 1 1 03 0010 Sueldos Retenidos a pagar	11,243,348,30			11,243,348,30		
2 1 1 04 0001 Retenciones de Impuestos a Pagar	702,00					
2 1 1 09 0012 Excedente Incentivo Docente-Devolución	1,246,354,06			1,246,354,06		
2 1 9 08 Recursos a Clasificar	505,38			505,38		
2 1 9 11 Diferencia Ajuste Movimientos Bancarios	0,07			0,07		
2 1 8 Fondos de Terceros y en Garantía	21,708,318,72			21,708,318,72		
01 03 02 Endeudamiento Público e incremento		502,730,037,70			502,730,037,70	
Endeudamiento Público e incremento de Otros Pasivos	2,893,968,085,73	602,730,037,70	3,396,718,043,43	34,198,526,53	502,730,037,70	536,928,564,23
01 03 04 Contribuciones Figurativas		5,310,064,56			5,310,064,56	
Contribuciones Figurativas		5,310,064,56	5,310,064,56		5,310,064,56	5,310,064,56
XI APLICACIONES FINANCIERAS			8,533,133,288,63			8,496,723,226,67
1 1 1 04 Fondos Permanentes	53,46			53,46		
1 1 2 02 0001 0002 Caja de Valores cta.7023	41,038,789,72			41,038,789,72		
1 1 2 02 0001 0003 Letras tesoro nacional	1,878,566,265,94			1,878,566,265,94		
1 1 2 02 0001 0004 Bono de la Nación Argentina	1,397,651,169,20			1,397,651,169,20		
1 1 2 05 0001 Fondos Comunes de Inversión	1,325,480,940,40			1,325,480,940,40		
1 1 4 06 0001 Adelantos a Proveedores y Contratistas	466,263,157,75			466,263,157,75		
1 1 4 06 0001 Adelantos a Proveedores y Contratistas-Asientos 150 Incremento con Ej. Presupuestaria	-452,219,174,56			-452,219,174,56		
1 1 4 06 0008 Anticipos de Coparticipación	25,666,476,73			25,666,476,73		
1 1 4 06 0008 Anticipos de Coparticipación -Asiento 150 Incremento con Ej. Presupuestaria 2017	-20,000,000,00			-20,000,000,00		
1 1 4 06 0010 Anticipos de haberes	11,127,757,63			11,127,757,63		
1 1 4 07 Gastos Pagados por Adelantado	25,422,923,06			25,422,923,06		
1 1 4 07 0002 Gastos pendientes de compensación-As.150 al haber	4,529,482,61			4,529,482,61		
1 1 4 09 0009 Otros Créditos a cobrar-As.15 y 97	10,591,247,57			10,591,247,57		
1 1 8 Recaudación en Tránsito	356,773,287,31			356,773,287,31		
Importe Fijo de ajuste	240,855,35			240,855,35		
006008 Incremento de activos diferidos y adelantos a prov y		638,312,184,48			637,039,303,15	
Incremento de la Inversión Financiera	5,071,423,232,17	638,312,184,48	5,710,435,416,65	5,071,123,232,17	637,039,303,15	5,708,162,535,32
2 1 1 09 0008 Devengados sin cancelar -Asiento 9 (3)	977,298,45			977,298,45		
2 1 1 09 0008 Devengados sin cancelar -Asiento 15 (3)	567,820,371,11			567,820,371,11		
2 1 1 09 0008 Devengados sin cancelar -Asiento 148 (3)	109,946,709,94			109,946,709,94		
2 1 1 09 0008 Devengados sin cancelar -Asiento 97 (3)	17,092,749,24			17,092,749,24		
2 1 1 09 0010 Obligaciones del tesoro -Asiento 9 (3)	1,259,035,808,86			1,259,035,808,86		
2 1 1 09 0010 Obligaciones del tesoro -Asiento 15 (3)	8,711,740,86			8,711,740,86		
2 1 1 09 0010 Obligaciones del tesoro -Asiento 97 (3)	1,330,26			1,330,26		
3 1 3 01 Resultado Ejercicios Anteriores - Asientos 97(*)	-3,894,359,18			-3,894,359,18		
3 1 1 Capital Fiscal-Asientos 90(*)	0,00			0,00		
3 1 1 Capital Fiscal-Asientos 97(*)	-1,660,00			-1,660,00		
3 1 1 Capital Fiscal-Asientos 172(2)	0,00			0,00		
3 1 3 01 Resultado Ejercicio anteriores - Asientos 172 (2)	-12,521,78			-12,521,78		
2 1 9 02 Recaudación a Distribuir	306,522,37			306,522,37		
2 1 9 10 Anticipos de recursos recibidos -Asientos 172	23,285,519,42			23,285,519,42		
2 1 9 14 Depósitos multas apeladas	433,010,00			433,010,00		
7 004 Disminución de préstamos a corto plazo		68,369,912,48			68,369,912,48	
7 005 Disminución de préstamos a largo plazo		328,400,329,43			328,400,329,43	
7 006 Disminución de cuentas y documento		0,00			0,00	
7 008 Disminución de otros pasivos		410,251,199,44			375,114,018,81	
7 001 700 Amortización de la deuda interna a pagar		31,973,911,08			31,973,911,08	
Amortización de la deuda y Disminución de Otros Pasivos	1,983,702,519,55	838,396,362,43	2,822,697,871,98	1,983,702,519,55	803,858,171,80	2,787,560,691,35
9 003 Gastos Figurativos		0,00	0,00		0,00	0,00
Gastos Figurativos		0,00	0,00		0,00	0,00

Notas

*Asientos Netos representan disminuciones de pasivo e incremento de activo contra Resultado de Ejercicios anteriores, Capital Fiscal y otras cuentas del Patrimonio no representando movimiento de fondos.

- (1) Asientos por incrementos y disminuciones de la cuenta que no representan movimientos de fondos.
- (2) Se exponen los asientos 172 que obedecen a reclasificación de asientos de cancelación de pasivos.
- (3) Asientos que representan cancelación de las cuentas de pasivo expuestas.

C.P. Darío A. Moya
Contador General
Contaduría General de Gobierno
Prov. de Tierra del Fuego A. e I.A.S

ES COPIA FIEL
DEL ORIGINAL

C.P. KARINA A. MARTINEZ
Militar Contador General
Contaduría General de Gobierno



Provincia de Tierra del Fuego, Antártida
e Islas del Atlántico Sur
República Argentina
CONTADURÍA GENERAL

ANEXO II

"2019 -- Año del centenario del nacimiento de Eva Duarte de Perón"



II.b. No Presupuestarios	10.467.733.890,87	Total	Cuenta Contable	10.467.733.890,87
Fondos de Terceros	309.694.028,56	Total haber cuenta	218	309.694.028,56
Otros	10.158.039.862,31	Tipo Asiento 178 en Cuenta *	111020004	1.479.064.612,33
		Tipo Asiento 178 en Cuenta *	11102 0001 0035	8.764.403,53
		Tipo Asiento 178 en Cuenta *	11202 0001 0002	20.988.702,59
		Tipo Asiento 184 en Cuenta	11202 0001 0002	-934.240,50
		Tipo Asiento 178 en Cuenta *	11202 0001 0003	1.350.450.991,75
		Total Haber cuenta	11202 0001 0004	-31.923.725,80
		Tipo Asiento 178 en Cuenta *	112050001	494.380.940,40
		Total haber cuenta	114060001	313.328.585,18
		Total haber cuenta	114060002	39.051.921,47
		Total haber cuenta	114060008	49.843.523,27
		Total haber cuenta	114060010	16.364.051,00
		Total haber cuenta	114060011	13.280.084,66
		Total haber cuenta	11407	16.588.051,70
		Asiento 150 al haber en cuenta	114070002	-4.529.482,61
		Asiento 97 en cuenta	114090009	1.991.571,10
		Total haber cuenta	118	2.790.169.435,58
		Total haber cuenta	211030010	40.205.737,32
		Total haber cuenta	211090012	1.246.354,06
		Total haber cuenta	21908	1.224.918.001,92
		Total haber cuenta	21909	2.448.936.465,53
		Total haber cuenta	21911	0,28
		Total haber cuenta	21912	30.358.295,63
		Total haber cuenta	21913	0,00
		Total haber cuenta	21914	247.800,00
		Tipo Asiento 178 en Cuenta *	118	201.404.239,53
		Tipo Asiento 160 en Cuenta *	31301	2.969,41
		Tipo Asiento 172 en cuenta (1)	31304	-346.159.427,02

*Dichos asientos netos representan incremento de cuentas de activos financieros consideradas en los saldos iniciales y finales, e incremento de pasivos financieros.

(1) Diferencia cotización y valuación Ejecutada presupuestariamente

III.b. No Presupuestarios	9.669.339.862,88	Total	Cuenta Contable	9.669.339.862,88
Fondos de Terceros	287.985.709,84	Total Debe Cuenta	218	287.985.709,84
Otros	9.381.354.153,04	Total Debe Cuenta	114060001	779.591.742,93
		Tipo Asiento 150 en Cuenta	114060001	-452.219.174,56
		Total Debe Cuenta	114060002	38.807.353,10
		Total Debe Cuenta	114060008	75.500.000,00
		Tipo Asiento 150 en Cuenta	114060008	-20.000.000,00
		Total Debe Cuenta	114060010	27.491.808,63
		Total Debe Cuenta	114060011	13.280.084,66
		Total Debe Cuenta	11407	42.010.974,76
		Tipo Asiento 15 en Cuenta	114090009	12.582.828,10
		Total Debe Cuenta	118	3.146.942.722,89
		Total Debe Cuenta	21902	306.522,37
		Total Debe Cuenta	21908	1.224.917.496,54
		Total Debe Cuenta	21909	2.448.936.465,58
		Tipo Asiento 172 en Cuenta	21910	23.285.519,42
		Total Debe Cuenta	21911	0,21
		Total Debe Cuenta	21912	30.358.295,61
		Total Debe Cuenta	21914	680.810,00
		Total Debe Cuenta	211030010	28.962.389,02
		Tipo Asiento 9 en Cuenta	211090008	977.298,45
		Tipo Asiento 15 en Cuenta	211090008	567.820.371,11
		Tipo Asiento 146 en Cuenta	211090008	109.946.709,94
		Tipo Asiento 97 en Cuenta	211090008	17.092.749,24
		Tipo Asiento 9 en Cuenta	211090010	1.330,26
		Tipo Asiento 15 en Cuenta	211090010	1.259.035.808,86
		Tipo Asiento 97 en Cuenta	211090010	8.711.740,86
		Tipo Asiento 97 en Cuenta*	31301	-3.894.359,18
		Tipo Asiento 97 en Cuenta*	311	-1.660,00
		Importe de ajuste		240.846,02
		Tipo Asiento 172 en cuenta *	31301	-12.521,78

*Dichos asientos netos representan variaciones de cuentas de pasivo y activo contra Resultado de Ejercicios anteriores y Capital Fiscal no representando un egreso de fondos.

**ES COPIA FIEL
DEL ORIGINAL**

C.P. Daniel A. Moya
Contador General
Contaduría General de Gobierno
Prov. de Tierra del Fuego
S. B. I. A. S.
Subsecretaría General de Recursos
Contaduría General



Provincia de Tierra del Fuego
Antártida e Islas del
Atlántico Sur



Balance General al 31/12/2018

Nivel: 5

Cuenta	Descripción	Saldo	Saldo	Saldo	Saldo	Saldo
1	ACTIVO					16,012,739,809.11
1 1	ACTIVO CORRIENTE					10,293,213,514.01
1 1 1	Disponibilidades				656,254,129.15	
1 1 1 01	Caja		0.00			
1 1 1 01 0001	Fondos a Depositar	0.00				
1 1 1 01 0002	Fondos en Tesorería	0.00				
1 1 1 02	Bancos			656,210,232.93		
1 1 1 02 0001	Tesorería General de la Provincia	62,723,774.35				
1 1 1 02 0002	Fondos con Afectación Específica	338,765,947.58				
1 1 1 02 0003	Tesorerías de Organismos Descentralizados	0.00				
1 1 1 02 0004	Art.12 Ley Pcial 1132- M.Economía	256,094,798.46				
1 1 1 02 0009	Otros Depósitos Bancarios	-1,374,287.46				
1 1 1 04	Fondos Permanentes			43,896.22		
1 1 1 04 0001	Fondos Permanentes-Administración Central	43,896.22				
1 1 1 04 0002	Fondos Permanentes de Org. Descentralizados	0.00				
1 1 1 04 0009	Otros Fondos Permanentes	0.00				
1 1 2	Inversiones Financieras				7,496,006,679.91	
1 1 2 01	Inversiones Temporarias			0.00		
1 1 2 02	Títulos y Valores			6,162,690,157.45		
1 1 2 02 0001	Títulos y Valores en Cartera	6,162,690,157.45				
1 1 2 02 0002	Pólizas Recibidas Fondos de Reparación	0.00				
1 1 2 03	Préstamos Otorgados				16,788.36	
1 1 2 03 0001	Préstamos Garantizados	16,788.36				
1 1 2 04	Plazo Fijo			7,818,793.70		
1 1 2 04 0001	Plazo Fijo Aportes Policía Ex-Constante	0.00				
1 1 2 04 0002	Plazo Fijo A.N.S.S.A.L.	7,818,793.64				
1 1 2 04 0003	Plazo Fijo Edo. Obra Puerto Caleta La Misión	0.00				
1 1 2 04 0004	Plazo Fijo - Otros Fondos	0.00				
1 1 2 04 0005	Plazo Fijo Aportes Policía Provincial	0.00				
1 1 2 04 0006	Plazo Fijo - Garantía Libramientos Diferidos	0.00				
1 1 2 04 0007	Plazo Fijo - Bonos Albatros	0.00				
1 1 2 04 0008	Plazo Fijo - Reserva Sueldos	0.00				
1 1 2 04 0009	Plazo Fijo - Reserva Aguinaldos y Sueldos	0.00				

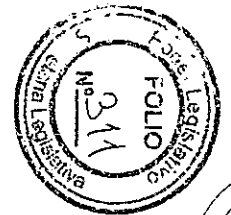
ES COPIA FIEL
DEL ORIGINAL

Usuario: aaladio Fecha: 17/05/2019 - Hora: 16:21

C.P. KARINA MARTIN
Subdirección General de Recursos
Contaduría General

Las Islas Malvinas, Georgias y Sandwich del Sur son y serán Argentinas

C.P. Daniel A. Moya
Contador General
Contaduría General de Gobierno
Prov. de Tierra del Fuego A. e I.A.S. Contabilidad General Informe: f3fc - Página: 1 de 13





Provincia de Tierra del Fuego
Antártida e Islas del
Atlántico Sur



Balance General al 31/12/2018

Nivel: 5

Cuenta	Descripción	Saldo	Saldo	Saldo	Saldo	Saldo
1 1 2 04 0010	P.F.- Contraparte Prov.Plan Federal ViviendasI	0.00				
1 1 2 04 0011	P.F.-Aportes Obra Social - Peculio	0.00				
1 1 2 04 0012	P.F.-Aportes Previsionales - Peculio	0.00				
1 1 2 04 0013	P.F.-Veteranos de Guerra a la Sociedad	0.06				
1 1 2 05	Fondos Comunes de Inversión		1,325,480,940.40			
1 1 2 05 0001	Fondos Comunes de Inversión U\$S	1,325,480,940.40				
1 1 3	(Previsión para Fluctuación de Cotización)			0.00		
1 1 4	Créditos			1,615,002,418.07		
1 1 4 01	Cuentas por Cobrar		188,181,263.47			
1 1 4 01 0001	Ingresos Tributarios	0.00				
1 1 4 01 0002	Ingresos No Tributarios	188,181,263.47				
1 1 4 01 0003	Contribuciones de la Seguridad Social	0.00				
1 1 4 01 0004	Rentas de la Propiedad	0.00				
1 1 4 01 0005	Ingresos por Venta de Activo	0.00				
1 1 4 01 0006	Transferencias	0.00				
1 1 4 01 0007	Contribuciones Figurativas	0.00				
1 1 4 01 0008	Obra no Ejecutada a Recuperar	0.00				
1 1 4 01 0009	Otras Cuentas a Cobrar	0.00				
1 1 4 02	Deudores por Ventas de Bienes y Servicios		347,369,025.51			
1 1 4 02 0001	Deudores por Ventas - Particulares	0.00				
1 1 4 02 0002	Deudores por Ventas - Oficiales	347,369,025.51				
1 1 4 03	Documentos a Cobrar			0.00		
1 1 4 03 0001	Documentos a Cobrar en el país	0.00				
1 1 4 03 0002	Documentos a Cobrar en el exterior	0.00				
1 1 4 04	Deudores Morosos			0.00		
1 1 4 05	Deudores en Gestión			0.00		
1 1 4 06	Anticipos		600,909,074.72			
1 1 4 06 0001	Adelantos a Proveedores y Contratistas	558,657,680.45				
1 1 4 06 0002	Anticipos con cargo a rendir	1,129,936.63				
1 1 4 06 0008	Anticipos de Coparticipación	25,677,875.64				
1 1 4 06 0009	Otros Anticipos	0.00				
1 1 4 06 0010	Anticipos de haberes	11,597,095.28				
1 1 4 06 0011	Notas de Credito Proveedores	0.00				

ES COPIA FIEL
DEL ORIGINAL

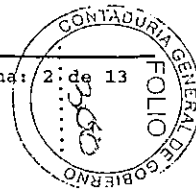

Usuario:aaladio - Fecha: 17/05/2019 - Hora: 16:21

D.P. KARINA A. TINEZ
Subdirectora General de RR.HH.

Las Islas Malvinas, Georgias y Sandwich del Sur son y serán Argentinas

~~C.P. Daniel A. Moya
Contador General
Contaduría General de Gobierno
Prov. de Tierra del Fuego A. e I.A.S.~~

Contabilidad General Informe: f3fc - Página: 2 de 13





Provincia de Tierra del Fuego
Antártida e Islas del
Atlántico Sur



Balance General al 31/12/2018

Nivel: 5

Cuenta	Descripcion	Saldo	Saldo	Saldo	Saldo	Saldo
1 1 4 06 0012	Reintegros Descuento Haberes a Recuperar	0.00				
1 1 4 06 0013	Pago a cuenta s/aporte 5% Pensiones Vejez/Disc	3,846,486.72				
1 1 4 07	Gastos Pagados por Adelantado		30,785,718.66			
1 1 4 07 0001	Debitos bancarios pendientes de conciliacion	104,611.28				
1 1 4 07 0002	Gastos pendientes de compensacion	30,681,107.38				
1 1 4 08	Fondos Permanentes y Fdos.Específicos Vigentes		379,804,731.44			
1 1 4 08 0001	Fondo Permanente Vigente-Administ.Central	24,608,960.83				
1 1 4 08 0002	Fondo Permanente Vigente-Org. Descentralizados	0.00				
1 1 4 08 0003	Fondo Especifico Vigente-Administ.Central	355,195,770.61				
1 1 4 08 0004	Fondo Especifico Vigente-Org.Descentralizados	0.00				
1 1 4 09	Otros Créditos		67,952,604.27			
1 1 4 09 0001	Deudores por Avales	30,000.00				
1 1 4 09 0002	Gastos Pagados por Cuenta de Terceros	0.00				
1 1 4 09 0003	Creditos por Convenios con Organismo Desc.	51,807,224.32				
1 1 4 09 0004	Creditos por Convenios con Municipios	615,449.04				
1 1 4 09 0005	Creditos Programas Crece	0.00				
1 1 4 09 0006	Creditos Planes de Pago DGR	0.00				
1 1 4 09 0007	Depositos realizados en garantã-a	56,000.00				
1 1 4 09 0008	Creditos préstamos terciarios/universitarios	15,443,930.91				
1 1 4 09 0009	Otros Creditos a Cobrar	0.00				
1 1 5	(Previsión para Incobrables)			0.00		
1 1 6	Bienes de Cambio			0.00		
1 1 7	Bienes de Consumo			0.00		
1 1 8	Recaudación en Tránsito			525,950,286.88		
1 1 8 01	Fideicomiso - Banco Valores S.A.		35,286.90			
1 1 8 02	Fideicomiso - Banco New York Mellon		525,914,999.98			
1 1 8 02 0001	Fideicomiso - Banco New York Mellon 948237	168,707,499.99				
1 1 8 02 0002	Fideicomiso - Banco New York Mellon 948239	357,207,499.99				
1 1 9	Otros Activos			0.00		
1 1 9 01	Fondos Retenidos en Distribucion de Recursos		0.00			
1 2	ACTIVO NO CORRIENTE			5,719,526,295.10		
1 2 1	Créditos a Largo Plazo			3,737,798,829.61		
1 2 1 01	Cuentas a cobrar a largo plazo		94,250,000.02			


ES COPIA FIEL
DEL ORIGINAL

Usuario: aaladio - Fecha: 17/05/2019 - Hora: 16:21

C.P. KARINA A MARTINEZ
Subdirectora de Recurso
Administrativo

Las Islas Malvinas, Georgias y Sandwich del Sur son y serán Argentinas

Contabilidad General Contaduría General de Gobierno
Informe: F16 - Página 3 de 13
Prov. de Tierra del Fuego, E.I.A.S.



C.P. Daniel A. Moya
Contador General





Provincia de Tierra del Fuego
Antártida e Islas del
Atlántico Sur



Balance General al 31/12/2018

Nivel: 5

Cuenta	Descripcion	Saldo	Saldo	Saldo	Saldo	Saldo
1 2 1 01 0001	Ingresos Tributarios	0.00				
1 2 1 01 0002	Ingresos no Tributarios	94,250,000.00				
1 2 1 01 0003	Contribuciones de la Seguridad Social	0.00				
1 2 1 01 0004	Rentas de la Propiedad	0.00				
1 2 1 01 0005	Ingresos por venta de activos	0.00				
1 2 1 01 0009	Otras Cuentas a Cobrar	0.02				
1 2 1 02	Deudores por Venta de Bienes y Servicios a L.P		0.00			
1 2 1 02 0001	Deudores por Ventas-Particulares	0.00				
1 2 1 02 0002	Deudores por Ventas -Oficiales	0.00				
1 2 1 03	Documentos a cobrar a Largo Plazo		0.00			
1 2 1 03 0001	Documentos a cobrar a Largo Plazo - en el pais	0.00				
1 2 1 03 0002	Documentos a cobrar a Largo Plazo - en el exte	0.00				
1 2 1 04	Deudores Hipotecarios		0.00			
1 2 1 05	Adelantos a Proveedores y Contratistas		0.00			
1 2 1 06	Gastos pagados por adelantados		0.00			
1 2 1 08	Fondos Fiduciarios		118,652,961.15			
1 2 1 09	Otros créditos a Cobrar a Largo Plazo		3,524,895,868.44			
1 2 1 09 0001	Creditos por Convenios con Organ.Descentraliz.	0.00				
1 2 1 09 0002	Creditos por Convenios con Municipios	6,846,435.20				
1 2 1 09 0003	Creditos por Convenios con Terceros	581,729,089.30				
1 2 1 09 0004	Creditos Programas Crece	7,534,725.27				
1 2 1 09 0005	Creditos Planes de Pago DGR	0.00				
1 2 1 09 0006	Créditos varios a Largo Plazo	2,308,100.52				
1 2 1 09 0007	Créditos por Convenios con Org. Nacionales	2,777,490,273.15				
1 2 1 09 0008	Créditos a otros entes provinciales	148,987,245.00				
1 2 2	(Prevision para Incobrables a Largo Plazo)			0.00		
1 2 3	Inversiones Financieras			57,471,638.73		
1 2 3 01	Acciones y Aportes de Capital		57,471,638.73			
1 2 3 01 0001	Acciones	250,000.00				
1 2 3 01 0002	Aportes de Capital	57,221,638.73				
1 2 3 02	Títulos y Valores a Largo Plazo			0.00		
1 2 3 02 0001	Títulos y valores en Cartera	0.00				
1 2 3 02 0002	Participaciones de Capital			0.00		

ES COPIA FIEL
DEL ORIGINAL

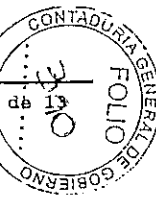

Usuario: aalad10 - Fecha: 17/05/2019 - Hora: 16:21

C.P. KARINA A. MARTIN
Subdirectora de Recurso
Contaduría General

Las Islas Malvinas, Georgias y Sandwich del Sur son y serán Argentinas

C.P. Daniel A. Moya
Contador General
Contaduría General de Gobierno
Prov. de Tierra del Fuego A. e I.A.S.

Contabilidad General Informe: f3fc - Página: 4 de 13





Provincia de Tierra del Fuego
Antártida e Islas del
Atlántico Sur



Balance General al 31/12/2018

Nivel: 5

Cuenta	Descripción	Saldo	Saldo	Saldo	Saldo	Saldo
1 2 3 04	Préstamos Otorgados a Largo Plazo		0.00			
1 2 4	(Previsión para fluctuación de cotiz.a L.Plazo			0.00		
1 2 5	Bienes de Uso			1,916,047,311.22		
1 2 5 01	Edificios e Instalaciones		21,900,429.00			
1 2 5 02	Tierras y Terrenos		25,203,300.00			
1 2 5 03	Maquinaria y Equipo		557,475,005.77			
1 2 5 03 0001	Maquinaria y Equipo de Producción	3,568,781.25				
1 2 5 03 0002	Equipo de Transporte, Tracción y Elevación	170,776,060.36				
1 2 5 03 0003	Equipo Sanitario y de Laboratorio	154,177,562.42				
1 2 5 03 0004	Equipo de Comunicación y Señalamiento	20,947,944.76				
1 2 5 03 0005	Equipo Educativo y Recreativo	28,746,922.32				
1 2 5 03 0006	Equipos para Computación	82,928,525.33				
1 2 5 03 0007	Equipos de Oficina y Muebles	35,439,597.03				
1 2 5 03 0008	Herramientas y Repuestos Mayores	10,098,611.57				
1 2 5 03 0009	Equipos Varios	50,791,000.73				
1 2 5 04	Maquinaria y Equipo en Tránsito		0.00			
1 2 5 05	Equipo Militar y de Seguridad		9,111,280.66			
1 2 5 06	Construcciones en Proceso-Bs.Dominio Privado		525,535,657.12			
1 2 5 07	Construcciones en Proceso-Bs.Dominio Público		775,219,263.31			
1 2 5 09	Otros Bienes de Uso		1,602,375.36			
1 2 5 10	Mejoras de Inmuebles		0.00			
1 2 6	(Amortización Acumulada de Bienes de Uso)			0.00		
1 2 6 03	(Maquinaria y Equipo)		0.00			
1 2 6 03 0002	(Equipo transporte, tracción y elevación)	0.00				
1 2 7	Bienes Inmateriales			8,208,515.54		
1 2 7 01	Activos Intangibles		8,208,515.54			
1 2 8	(Amortización Acumulada de Bienes Inmateriales)			0.00		
1 2 9	Otros Activos a Largo Plazo			0.00		
2	PASIVO				-26,778,702,488.11	
2 1	PASIVO CORRIENTE			-3,596,348,699.94		
2 1 1	Deudas			-3,103,470,055.66		
2 1 1 01	Proveedores	-1,797,064,246.64				
2 1 1 02	Contratistas		0.00			

**ES COPIA FIEL
DEL ORIGINAL**

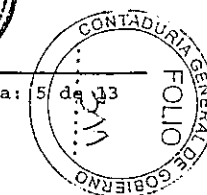

Usuario: aaladyb - Fecha: 17/05/2019 - Hora: 16:21

C.P. KARINA A. MARTINEZ
Subdirectora General de Recursos
Contaduría General

Las Islas Malvinas, Georgias y Sandwich del Sur son y serán Argentinas

C.P. Daniela A. Moya
Contador General
Contaduría General de Gobierno
Prov. de Tierra del Fuego A. e I.A.S.

Contabilidad General Informe: f3fc - Página: 5 de 33





Provincia de Tierra del Fuego
Antártida e Islas del
Atlántico Sur



Balance General al 31/12/2018

Nivel: 5

Cuenta	Descripcion	Saldo	Saldo	Saldo	Saldo	Saldo
2 1 1 03	Remuneraciones a pagar		-1,111,504,078.66			
2 1 1 03 0001	Sueldos y Salarios a pagar	-1,062,724,530.56				
2 1 1 03 0002	Contribuciones Patronales a pagar	0.00				
2 1 1 03 0003	Prestaciones Sociales a pagar	0.00				
2 1 1 03 0004	Beneficios y Compensaciones a pagar	0.00				
2 1 1 03 0009	Otras Remuneraciones a pagar	0.00				
2 1 1 03 0010	Sueldos Retenidos a pagar	-48,779,548.10				
2 1 1 04	Retenciones a Pagar		-702.00			
2 1 1 04 0001	Retenciones de Impuestos a Pagar	-702.00				
2 1 1 04 0003	Multas Contratistas / Proveedores	0.00				
2 1 1 04 0004	Retenciones a pagar del Sist. de Seguridad Soc	0.00				
2 1 1 04 0005	Retenciones a Municipios y Organismos	0.00				
2 1 1 04 0006	Retencion de subsidios sin rendir	0.00				
2 1 1 04 0007	Retencion por ajuste de liquidacion	0.00				
2 1 1 04 0009	Otras Retenciones a Pagar	0.00				
2 1 1 04 0010	Fondos de reparo a retener	0.00				
2 1 1 04 0011	Adelantos a Proveedores a Retener	0.00				
2 1 1 04 0012	Retencion por Bonificacion Pronto Pago	0.00				
2 1 1 04 0013	Retencion por Perjuicio Fiscal	0.00				
2 1 1 04 0014	Retencion por Obra No Ejecutada	0.00				
2 1 1 05	Prestaciones de la Seguridad Social a Pagar		0.00			
2 1 1 05 0001	Pensiones y Jubilaciones	0.00				
2 1 1 05 0002	Otros	0.00				
2 1 1 06	Impuestos a Pagar		0.00			
2 1 1 07	Intereses y Comisiones a Pagar		0.00			
2 1 1 07 0001	Intereses sobre Deuda Interna Corriente	0.00				
2 1 1 07 0002	Intereses sobre Deuda Externa Corriente	0.00				
2 1 1 07 0003	Intereses sobre Deuda Interna no Cte.	0.00				
2 1 1 07 0004	Intereses sobre Deuda Externa no Cte.	0.00				
2 1 1 07 0005	Intereses por mora de Deuda Interna	0.00				
2 1 1 07 0006	Intereses por mora de Deuda Externa	0.00				
2 1 1 07 0007	Comisiones de la Deuda Interna	0.00				
2 1 1 07 0008	Comisiones de la Deuda Externa	0.00				

ES COPIA FIEL
DEL ORIGINAL



Usuario:aaladio - Fecha: 17/05/2019 - Hora: 16:21

G.P. KARINA MARTINEZ
Subdirectora General de Recursos
Contabilidad General

Las Islas Malvinas, Georgias y Sandwich del Sur son y serán Argentinas

~~G.P. Daniela A. Moya~~
Contador General
Contaduría General de Gobierno
Prov. de Tierra del Fuego A. e I.A.S.

Contabilidad General Informe: f3fc - Página: 6 de 12





Provincia de Tierra del Fuego
Antártida e Islas del
Atlántico Sur



Balance General al 31/12/2018

Nivel: 5

Cuenta	Descripción	Saldo	Saldo	Saldo	Saldo	Saldo
2 1 1 08	Transferencias y Contribuciones a pagar		0.00			
2 1 1 08 0001	Transferencias a pagar al Sector Privado	0.00				
2 1 1 08 0002	Transferencias a pagar al Sector Publico	0.00				
2 1 1 08 0003	Transferencias a pagar al Exterior	0.00				
2 1 1 08 0004	Contribuciones a pagar a la Administr.Central	0.00				
2 1 1 08 0005	Contribuciones a pagar a Org. Descentralizados	0.00				
2 1 1 08 0006	Contribuciones a pagar a Inst.de Seguridad Soc	0.00				
2 1 1 08 0007	Pensiones y Jubilaciones a pagar	0.00				
2 1 1 08 0009	Otras transferencias y Contribuciones a pagar	0.00				
2 1 1 09	Otras cuentas a pagar		-194,901,028.36			
2 1 1 09 0001	Acciones y Aportes de Capital	0.00				
2 1 1 09 0002	Préstamos a pagar	0.00				
2 1 1 09 0003	Títulos y Valores a Pagar	-0.02				
2 1 1 09 0004	Amortización de Deuda Interna Vencida	0.00				
2 1 1 09 0005	Amortización de Deuda Externa Vencida	0.00				
2 1 1 09 0006	Amortización Préstamos Internos	0.00				
2 1 1 09 0007	Amortización Préstamos Externos	0.00				
2 1 1 09 0008	Devengados Ejerc.Anter.Sin Orden de Pago	-89,651,829.60				
2 1 1 09 0009	Otras Ctas.Pagar-Reliquidación de Libramientos	0.00				
2 1 1 09 0010	Obligaciones del Tesoro	-84,813,207.73				
2 1 1 09 0011	Deudas en Litigio	0.00				
2 1 1 09 0012	Excedente Incentivo Docente-Devolucion Libram.	-20,435,991.01				
2 1 1 10	Cheques Diferidos		0.00			
2 1 2	Deuda Documentada			-10,880,143.18		
2 1 2 01	Documentos a Pagar		0.00			
2 1 2 01 0001	Documentos a Pagar en el país	0.00				
2 1 2 01 0002	Documentos a Pagar en el exterior	0.00				
2 1 2 02	Préstamos a pagar		-0.02			
2 1 2 02 0001	Préstamos internos a pagar	-0.02				
2 1 2 02 0002	Prestamos externos a pagar	0.00				
2 1 2 03	Letras de Tesorería			-10,880,143.16		
2 1 2 03 0001	Letras del Tesoro a Pagar	-10,880,143.16				
2 1 2 03 0002	(Intereses a Devengar)	0.00				

ES COPIA FIEL
DEL ORIGINAL

Usuario: aaladio - Fecha: 17/05/2019 - Hora: 16:21



C.P. KARINA A. MARTINEZ
Subdirectora General de Recursos
Contabilidad General

Las Islas Malvinas, Georgias y Sandwich del Sur son y serán Argentinas

C.P. Daniela A. Moya
Contador General
Contaduría General de Gobierno
Prov. de Tierra del Fuego A. e I.A.S.

Contabilidad General Informe: f3fc - Página

de 13





Provincia de Tierra del Fuego
Antártida e Islas del
Atlántico Sur



Balance General al 31/12/2018

Nivel: 5

Cuenta	Descripción	Saldo	Saldo	Saldo	Saldo	Saldo
2 1 3	Retenciones Recursos a Clasificar			0.00		
2 1 4	Impuestos y Regalías a Coparticipar			0.00		
2 1 4 01	Impuestos Directos a Coparticipar					
2 1 4 02	Impuestos Indirectos a Coparticipar		0.00			
2 1 4 03	Coparticipación Federal a Distribuir		0.00			
2 1 4 04	Regalías Hidrocarburíferas a Coparticipar		0.00			
2 1 5	Porción Corriente de los Pasivos no Corrientes			0.00		
2 1 5 01	Porción cte.de deudas no doc. a L.P.en el País			0.00		
2 1 5 02	Porción cte.de deudas no doc. a L.P.en el Exte		0.00			
2 1 5 03	Porción corriente de la deuda doc. a Largo Pl.		0.00			
2 1 5 04	Porción corriente de la deuda pública		0.00			
2 1 5 04 0001	Porción corriente de la deuda pública Interna	0.00				
2 1 5 04 0002	Porción corriente de la deuda pública Externa	0.00				
2 1 5 05	Porción cte.de los préstamos a pagar a L.P.			0.00		
2 1 5 05 0001	Porción cte.de los préstamos internos	0.00				
2 1 5 05 0002	Porción cte.de los préstamos externo	0.00				
2 1 5 09	Porción corriente de otros pasivos			0.00		
2 1 5 09 0001	Porción corriente de pasivos varios	0.00				
2 1 6	Pasivos Diferidos			0.00		
2 1 7	Previsiones			0.00		
2 1 8	Fondos de Terceros y en Garantía			-87,555,107.71		
2 1 8 01	Fondos en Garantía					
2 1 8 02	Fondos de Terceros		-83,619.26			
2 1 8 02 0001	Fondos de Terceros-Recursos Afec.Esp.Org.Desc.	-11,430,742.16				
2 1 8 02 0002	Fondos de Terceros-Aportes Policia Provincial	-0.50				
2 1 8 02 0003	Libramientos Ingresados por Devolucion	-750,778.16				
2 1 8 02 0004	Otros Fondos de Terceros	-13,241,611.24				
2 1 8 02 0005	Fondos de Terceros-Dep.erroneos y Repeti.Imp.	-38,308,372.96				
2 1 8 02 0006	Fondos de Terceros-A.N.S.A.L.	-7,818,793.64				
2 1 8 02 0007	Fondos de Terceros-Reg.P�blico de Comercio	0.00				
2 1 8 02 0008	Fondos de Terceros-Tierra del F.Energia y Q.SA	0.00				
2 1 8 02 0009	Fondos de Terceros-Aportes Obra Soc.Peculio	-2,201,375.80				
2 1 8 02 0010	Fondos de Terceros-Aportes Previsionales Pecu.	-5,758,873.42				



ES COPIA FIEL
DEL ORIGINAL

Usuario: aaladio - Fecha: 17/05/2019 - Hora: 16:21

Las Islas Malvinas, Georgias y Sandwich del Sur son y ser n Argentinas

C.P. Daniela A. Moya
Contador General
Contaduria General de Gobierno
Prov. de Tierra del Fuego A. e I.A.S.

Contabilidad General Informe: E3fc - P gina: 8 de 13



C.P. KARINA A. MARTINEZ
Subdirectora General de Contaduria
Contaduria General de Gobierno



Provincia de Tierra del Fuego
Antártida e Islas del
Atlántico Sur



Balance General al 31/12/2018

Nivel: 5

Cuenta	Descripción	Saldo	Saldo	Saldo	Saldo	Saldo
2 1 8 02 0011	Fondos de Terceros-Veteranos de Guerra	0.00				
2 1 8 03	Fondos de Reparación		-7,145,568.63			
2 1 8 04	Fondos de Reparación con Poliza		0.00			
2 1 8 05	Fondos en Garantía de oferta a pagar		-815,371.94			
2 1 9	Otros Pasivos			-394,443,393.39		
2 1 9 01	Deudas por Operaciones Especiales		0.00			
2 1 9 02	Recaudación a Distribuir		-8,452,559.14			
2 1 9 02 0001	Recaudación a Distribuir - Dir.Gral. Rentas	-113,368.63				
2 1 9 02 0002	Recaudación a Distribuir - Retenciones DGR	-386,835.72				
2 1 9 02 0003	Recaudación a Distribuir - Ctas. Escriturales	-7,952,353.28				
2 1 9 02 0004	Recaudación a Distribuir - Regalías	-1.51				
2 1 9 02 0005	Recaudación a Distribuir - Recursos Nacionales	0.00				
2 1 9 02 0009	Otros	0.00				
2 1 9 03	Fondos Permanentes a Pagar		-24,769,430.11			
2 1 9 03 0001	Fdo.Pte.a pagar-Financiamiento del Tesoro	-24,707,399.24				
2 1 9 03 0002	Fdo.Pte.a pagar-Financiamiento Especifico	-62,030.87				
2 1 9 04	Fondos Ptes. y Fdos.Específicos a Utilizar		-355,008,736.91			
2 1 9 04 0001	Fondos Permanentes a utilizar	187,033.70				
2 1 9 04 0002	Fondos Específicos a Utilizar	-355,195,770.61				
2 1 9 05	Fondo Permanente a Rendir		-26,564.42			
2 1 9 05 0001	Fdo.Pte. a Rendir - Financiamiento del Tesoro	-92,796.80				
2 1 9 05 0002	Fdo.Pte. a Rendir - Financiamiento Especifico	66,232.38				
2 1 9 06	Fondos de Afectación Específica a Rendir		0.00			
2 1 9 07	Deuda IPV - Amorti.y serv. PRO6		0.00			
2 1 9 08	Recursos a Clasificar		-1,684,142.50			
2 1 9 09	Recursos percibidos por compensación		-376,952.63			
2 1 9 10	Anticipos de Recursos Recibidos		-2,107,727.32			
2 1 9 11	Diferencia Ajusta Movimientos Bancarios		0.87			
2 1 9 12	Devolucion CreditoPres.(Reclasif.-Recupero)		-0.16			
2 1 9 13	Depositos multas apeladas Ley 90-M.de Trabajo		-645,729.07			
2 1 9 14	Depositos multas apeladas		-1,371,552.00			
2 2	PASIVO NO CORRIENTE			-23,182,353,788.17		
2 2 1	Deudas a Largo Plazo			-8,978,585,859.93		

ES COPIA FIEL
DEL ORIGINAL



Usuario: aaladio - Fecha: 17/05/2019 - Hora: 16:21

C.P. KARINA A. MARTINEZ
Subdirectora General de Recursos
Financieros

Las Islas Malvinas, Georgias y Sandwich del Sur son y serán Argentinas

~~C.P. DÁNIA A. MOYA~~
Contador General
Contaduría General de Gobierno
Prov. de Tierra del Fuego A. e I.A.S

Contabilidad General Informe: f3fc - Página: 9 de 13





Provincia de Tierra del Fuego
Antártida e Islas del
Atlántico Sur



Balance General al 31/12/2018

Nivel: 5

Cuenta	Descripción	Saldo	Saldo	Saldo	Saldo	Saldo
2 2 1 01	Proveedores a pagar a Largo Plazo		0.00			
2 2 1 09	Otras deudas a pagar a Largo Plazo	-8,978,585,859.93				
2 2 2	Deuda Documentada a Pagar a Largo Plazo			-1,297,456,589.30		
2 2 2 01	Documentos a Pagar a Largo Plazo			-1,297,456,589.30		
2 2 2 01 0001	Documentos a pagar en el país	-1,297,456,589.30				
2 2 2 01 0002	Documentos a pagar en el exterior	0.00				
2 2 3	Deuda Pública				0.00	
2 2 3 01	Deuda Pública Interna		0.00			
2 2 3 02	Deuda Pública Externa		0.00			
2 2 4	Préstamos a Pagar a Largo Plazo			-11,666,688,825.54		
2 2 4 01	Préstamos internos a pagar a Largo Plazo	-4,098,859,209.04				
2 2 4 02	Préstamos externos a pagar a Largo Plazo	-7,567,829,616.50				
2 2 5	Pasivos Diferidos a largo Plazo				-1,230,370,021.16	
2 2 6	Previsiones a largo Plazo y Reservas Técnicas				-9,252,492.24	
2 2 6 01	Pasivos contingentes Oblig.del Tesoro	-9,252,492.24				
3	PATRIMONIO					10,765,962,679.00
3 1	HACIENDA PUBLICA					10,765,962,679.00
3 1 1	Capital Fiscal			2,754,178,261.90		
3 1 2	Transferencias Y Contribuciones Recibidas				0.00	
3 1 2 01	Transferencias de Capital		0.00			
3 1 2 02	Contribuciones		0.00			
3 1 3	Resultados de la Cuenta Corriente			7,499,092,716.03		
3 1 3 01	Resultados de Ejercicios Anteriores	1,408,498,717.33				
3 1 3 02	Resultado del Ejercicio	-956,844,680.12				
3 1 3 03	Resultados afectados a const.bs.de dominio Pub	-759,441,701.53				
3 1 3 04	Resultados por tenencia	7,806,880,380.35				
3 1 4	Variacion de Patrimonio			512,691,701.07		
3 9	PATRIMONIO PUBLICO					0.00
3 9 1	Obra Pública en Proceso				0.00	
4	Cuentas de Orden					0.00
4 1	Cuentas de Orden - Deudoras				686,139,562.72	
4 1 1	Garantías			686,139,562.72		
4 1 1 01	Polizas en garantía-Sustitucion Fdo.Reparo	77,133,967.41				

ES COPIA FIEL
DEL ORIGINAL


Usuario: aaladio - Fecha: 17/05/2019 - Hora: 16:21

Las Islas Malvinas, Georgias y Sandwich del Sur son y serán Argentinas

Contabilidad General Informe: f3fc - Página: 10 de 13

C.P. KARINA A. MARTÍNEZ
Subdirectora General de Recursos
Contabilidad General

C.P. Daniel A. Moya
Comandante General
Contaduría General de Gobierno
Prov. de Tierra del Fuego A. e I.A.S.





Provincia de Tierra del Fuego
Antártida e Islas del
Atlántico Sur



Balance General al 31/12/2018

Nivel: 5

Cuenta	Descripción	Saldo	Saldo	Saldo	Saldo	Saldo
4 1 1 02	Polizas en garantía-Contrato de Obra		146,672,668.04			
4 1 1 03	Polizas en garantía-Anticipo Financiero		460,479,274.82			
4 1 1 04	Fianza en garantía-Sustitucion Fdo.Reparo			0.00		
4 1 1 05	Fianza en garantía-Contrato de Obra			-4,730.44		
4 1 1 06	Fianza en garantía-Anticipo Financiero			801,136.89		
4 1 1 07	Poliza en garantía-Mantenimiento de Oferta		1,057,246.00			
4 1 1 08	Poliza en Garantia-Adjudicacion			0.00		
4 2	Cuentas de Orden - Acreedoras					
4 2 1	Responsabilidad por Garantías				-686,139,562.72	
4 2 1 01	Polizas en garantía a Devolver		-685,343,156.27		-686,139,562.72	
4 2 1 02	Fianza en garantía a Devolver			-796,406.45		
5	RRCURSOS					
5 1	INGRESOS CORRIENTES					0.00
5 1 1	Ingresos Tributarios				0.00	0.00
5 1 1 01	Ingresos Tributarios de Origen Provincial			0.00	0.00	
5 1 1 02	Ingresos Tributarios de Origen Nacional			0.00		
5 1 2	Contribuciones a la Seguridad Social				0.00	
5 1 3	Ingresos No Tributarios				0.00	
5 1 3 01	Tasas			0.00		
5 1 3 02	Derechos			0.00		
5 1 3 03	Alquileres			0.00		
5 1 3 04	Regalías Hidrocarburíferas			0.00		
5 1 3 05	Multas			0.00		
5 1 3 05 0001	Multas a Contratistas de Obras	0.00				
5 1 3 05 0002	Otras multas	0.00				
5 1 3 09	Otros Ingresos No Tributarios			0.00		
5 1 4	Ventas de Bienes y Servicios de la Adm.Pcial.				0.00	
5 1 5	Rentas de la Propiedad				0.00	
5 1 6	Transferencias Recibidas				0.00	
5 1 6 01	Transferencias Recibidas del Sector Privado			0.00		
5 1 6 02	Transferencias Recibidas del Sector Público			0.00		
5 1 7	Contribuciones Recibidas				0.00	
5 1 7 01	Contribuciones de la Administración Central			0.00		

ES COPIA FIEL
DEL ORIGINAL



Usuario: aaladio - Fecha: 17/05/2019 - Hora: 16:21

Las Islas Malvinas, Georgias y Sandwich del Sur son y serán Argentinas

CP. KARINA A MARTINEZ
Subdirectora General de Recursos
Contabilidad General

~~C.P. Daniela Moya~~
Contador General
Contaduría General de Gobierno
Prov. de Tierra del Fuego A. e I.A.S.

Contabilidad General Informe: E3 Fecha: Pagina: 11 de 13





Provincia de Tierra del Fuego
Antártida e Islas del
Atlántico Sur



Balance General al 31/12/2018

Nivel: 5

Cuenta	Descripción	Saldo	Saldo	Saldo	Saldo	Saldo
5 1 7 02	Contribuciones de Organismos Descentralizados		0.00			
5 1 7 03	Contribuciones de Organismos de Seguridad Soc.		0.00			
5 1 9	Otros Ingresos			0.00		
5 1 9 01	Diferencias de Cambio			0.00		
5 1 9 02	Diferencias de Cotización		0.00			
5 2	INGRESOS DE CAPITAL					
5 2 1	Recursos Propios de Capital				0.00	
5 2 2	Transferencias de Capital			0.00		
5 2 3	Disminucion de la Inversion Financiera			0.00		
5 2 4	Otros Recursos de Capital			0.00		
6	GASTOS					
6 1	GASTOS CORRIENTES					0.00
6 1 1	Gastos de Consumo				0.00	
6 1 1 01	Gasto en Personal			0.00		
6 1 1 02	Bienes y Servicios		0.00			
6 1 1 02 0001	Bienes de Consumo	0.00				
6 1 1 02 0002	Servicios No Personales	0.00				
6 1 1 03	Impuestos Indirectos		0.00			
6 1 1 04	Amortizaciones		0.00			
6 1 1 05	Cuentas Incobrables		0.00			
6 1 2	Rentas de la Propiedad					
6 1 2 01	Intereses y Comisiones de la Deuda			0.00		
6 1 3	Prestaciones de la Seguridad Social			0.00		
6 1 3 01	Pensiones y Jubilaciones			0.00		
6 1 5	Transferencias Otorgadas				0.00	
6 1 5 01	Transferencias al Sector Privado		0.00			
6 1 5 02	Transferencias al Sector Público		0.00			
6 1 5 02 0001	Transferencias a la Administración Provincial	0.00				
6 1 5 02 0002	Transferencias a Empresas Públicas	0.00				
6 1 5 02 0003	Transferencias a Instituciones Municipales	0.00				
6 1 5 03	Transferencias al Sector Externo			0.00		
6 1 5 04	Coparticipación a Municipios			0.00		
6 1 5 04 0001	Coparticipación de Impuestos Nacionales	0.00				

ES COPIA FIEL
DEL ORIGINAL



Usuario: aaladio - Fecha: 17/05/2019 - Hora: 16:21

C.P. KARINA A. MARTINEZ
Subdirectora General de Recursos
Contables

Las Islas Malvinas, Georgias y Sandwich del Sur son y serán Argentinas

C.P. DANIEL A. MOYA
Contador General
Contaduría General de Gobierno
Prov. de Tierra del Fuego A. e I A S

Contabilidad General Informe: f3fc - Página 12 de 13





Provincia de Tierra del Fuego
Antártida e Islas del
Atlántico Sur



Balance General al 31/12/2018



Nivel: 5

Cuenta	Descripción	Saldo	Saldo	Saldo	Saldo	Saldo
6 1 5 04 0002	Coparticipación de Impuestos Provinciales	0.00				
6 1 5 04 0003	Coparticipación de Regalías Hidrocarburíferas	0.00				
6 1 6	Contribuciones Otorgadas					
6 1 6 01	Contribuciones a la Administración Central			0.00		
6 1 6 02	Contribución a Organismos Descentralizados		0.00			
6 1 6 03	Contribución a Organismos de la Seguridad Soc.		0.00			
6 1 9	Otras Pérdidas					
6 1 9 01	Diferencias de Cambio		0.00		0.00	
6 1 9 02	Diferencias de Cotización		0.00			
6 1 9 09	Otras Perdidas		0.00			
6 2	GASTOS DE CAPITAL					
6 2 1	Bienes de Uso				0.00	
6 2 2	Trabajo Público			0.00		
6 2 3	Activos Financieros			0.00		
6 3	OTRAS EROGACIONES			0.00		
6 3 1	Amortización de la Deuda Pública			0.00		
7	Cuentas de Cierre					
7 1	Resumen de Ingresos y Gastos					0.00
7 2	Ahorro de la Gestión				0.00	
7 3	Desahorro de la Gestión				0.00	

ES COPIA FIEL
DEL ORIGINAL

C.P. KARINA A. MARTINEZ
Subdirectora General de Recursos
Contabilidad General

~~C.P. Daniela Moya
Contadora General
Contaduría General de Gobierno
Prov. de Tierra del Fuego A. e I.A.S.~~





Provincia de Tierra del Fuego
Antártida e Islas del
Atlántico Sur



Balance de Sumas y Saldos

Desde 01/01/2018 hasta 31/12/2018

Cuenta	Descripción	Saldo Anterior	Debe	Haber	Saldo
1 1 1 01 0002	Fondos en Tesorería	0.00	22,448,960,512.03	22,448,960,512.03	0.00
1 1 1 02 0001 0006	Banco de la Nacion Arg. B.A.2731/81	166,759,582.57	798,528,482.00	954,382,344.75	10,905,719.82
1 1 1 02 0001 0018	Banco de la Nacion Arg.53500022/95	14,849,537.11	160,726,946.95	175,568,185.11	8,298.95
1 1 1 02 0001 0020	Banco T.del Fgo-Cuenta Unica del Tes.1710587/9	135,201,174.68	30,384,365,514.72	30,282,798,693.24	236,767,996.16
1 1 1 02 0001 0025	BTF Art.3ADecreto Pcial 663/07-1710599/2	- 64,065,654.14	0.00	0.00	64,065,654.14
1 1 1 02 0001 0028	BTF Fdo.Fed.Solidario Dto P.636/09Pag1710714/1	32,721,285.05	228,620,242.89	183,190,733.91	78,150,794.03
1 1 1 02 0001 0031	Fondo Unificado Decreto 1478/07 227927	- 440,000,000.00	6,965,000,000.00	7,075,000,000.00	550,000,000.00
1 1 1 02 0001 0034	Conv. N°17565 Estado Nac.y Gob.Prov.Prestamo	464,242,865.19	280,270,570.00	409,161,219.19	335,352,216.00
1 1 1 02 0001 0035	BTF Mantenimiento y Mejoras LEAR JET Dolares	6,840,000.00	10,186,788.83	1,422,385.30	15,604,403.53
1 1 1 02 0002 0019	Fdo.Obra Nuevo Hospital Río Grande Bco.Nación	25,772.66	0.00	0.00	25,772.66
1 1 1 02 0002 0046	Fdo.Esp.Plan Nac.Segur.Aliment.Bco.Nac.-Rec/Pg	1,315,931.49	3,186,000.00	3,549,598.57	952,332.92
1 1 1 02 0002 0054	Próg.Nacional de Accion Soc.53520112/99 Rc/Pag	0.30	0.00	0.00	0.30
1 1 1 02 0002 0056	Prg.Nac.Protec.de Dchos niños 53500129/23 R/Pg	- 0.30	0.00	0.00	0.30
1 1 1 02 0002 0062	Fdo. Especial Ministerio Produccion 53520129/2	10,183,247.30	22,011,586.12	24,454,753.91	7,740,079.51
1 1 1 02 0002 0069	Fdo.Esp.Prog.Gestion A.Sist.Educat.53520110/93	3,006,460.03	26,073,684.34	28,477,753.03	602,391.34
1 1 1 02 0002 0070	Fdo.Esp.Plan Huellas Mineras M.H.43400191/52	800,731.78	0.00	0.00	800,731.78
1 1 1 02 0002 0071	Fdo.Esp.Dir.de Estadística e Inv.E.53520104/96	0.00	8,213,448.00	8,213,394.50	53.50
1 1 1 02 0002 0072	Fdo.Esp.Progr.Materno Infantil-Rec-53520113/02	26,455.80	0.00	618.00	25,837.80
1 1 1 02 0002 0073	Fdo.Esp.Plan Diversas Patologs-Rec-53520114/05	674,388.45	433,865.90	1,107,949.72	304.63
1 1 1 02 0002 0074	Fdo.Esp.Pensiones No Contrib.-Rec-53520134/23	33,450.45	3,852,868.81	1,462,754.46	2,423,564.80
1 1 1 02 0002 0087	Fdo.Esp.Pacto Federal Educativo 53520115/08	4,913,395.40	48,656,499.10	48,738,417.47	4,831,477.03
1 1 1 02 0002 0094	Prog.Politicas Soc.PO.SO.CO 1710603/2 Pagadora	174,908.47	374,004.00	174,000.00	374,912.47
1 1 1 02 0002 0095	Prog.Nac.Nutric.PRO.SO.NU 1710604/9- Pagadora	215,636.27	163,761.98	215,000.00	164,398.25
1 1 1 02 0002 0096	Fdo.Esp.Inspec.Gral.Justicia-Pagador-1710600/1	211,202.03	1,816,274.43	1,179,011.33	848,465.13
1 1 1 02 0002 0097	Fdo.Esp.LEY DE FINANCIAM.EDUCATIVO 1710606/3	165,898.55	49,711,992.25	49,856,169.99	21,720.81
1 1 1 02 0002 0098	Fdo.S.P.E Y F.FDO.P/REC.Y AMB.NAT-.PG1710602/5	618,201.50	1,347,620.87	1,811,068.10	154,754.27
1 1 1 02 0002 0099	Fdo.S.P.E Y F.FDO.PROV.MEDIO AMB.1710601/8 PG	4,264,052.23	5,579,484.86	7,035,189.02	2,808,348.07
1 1 1 02 0002 0100	Fdo.Esp.Gastos Div.Instit.Polic-Pagad.17106070	481,490.51	12,751,495.96	13,195,023.04	37,963.43
1 1 1 02 0002 0101	Fdo.Esp.Gs.Convenio Polic.Prov-Pag.1710608/7	3,270.17	22,064.50	0.00	25,334.67
1 1 1 02 0002 0102	Fdo.Esp.Servicio Policia Adicion.Pg.1710609/4	142,575.08	3,398,543.05	3,465,988.33	75,129.80
1 1 1 02 0002 0103	Fdo.Esp.Gastos x Tasas Polic.Prov.Pg-1710610/0	88,041.17	4,490,763.80	4,400,366.66	178,438.31
1 1 1 02 0002 0104	Fdo.Esp.P/Desarr.Telerad.Canal 11 Pg-1710615/5	483,240.91	2,418,882.86	2,420,258.82	481,864.95
1 1 1 02 0002 0105	Fdo.Esp.P/Desarr.telerad.Canal 13-Pg-3710159/0	200,621.26	1,282,858.43	864,089.24	619,390.45

**ES COPIA FIEL
DEL ORIGINAL**


Usuario: aaladio - Fecha: 17/05/2019 - Hora: 16:08

C.P. KARINA A. MARTINEZ
Subsecretaria General de Recursos
Contables y Administrativos

Las Islas Malvinas, Georgias y Sandwich del Sur son y serán Argentinas

~~C.P. Daniel A. Moya~~
Contador General
Contaduría General de Gobierno
Prov. de Tierra del Fuego A. e I.A.S.

Contabilidad General Informe: f3fd - Página: 1 de 13





Provincia de Tierra del Fuego
Antártida e Islas del
Atlántico Sur



Balance de Sumas y Saldos

Desde 01/01/2018 hasta 31/12/2018

Cuenta	Descripción	Saldo Anterior	Debe	Haber	Saldo
1 1 1 02 0002 0106	Fdo.Esp.Programa Federal de Salud-Pg-1710613/1	293,632.32	1,297,854.06	1,560,346.77	31,139.61
1 1 1 02 0002 0107	Fdo.Esp.Gastos de Funcionam.HRRG-Pg-3710160/6	3,735,870.64	0.00	0.00	3,735,870.64
1 1 1 02 0002 0108	Fdo.Esp.Programa Materno Infantil-Pg-1710614/8	117,390.13	365,956.22	98,738.56	384,607.79
1 1 1 02 0002 0109	Fdo.Esp.Copartic.DNRP-Pagos-1710605/6	199,510.02	1,225,670.05	825,736.64	599,443.43
1 1 1 02 0002 0110	Fdo.Esp.Multas Min.Gob.Trab.Culto-Pg-1710611/7	1,702,768.74	1,060,976.79	1,550,535.50	1,213,210.03
1 1 1 02 0002 0111	Fdo.Esp.Higiene y Segur.Subsec.Tr-Pg-1710612/4	162,436.88	1,256,910.15	708,598.85	710,748.18
1 1 1 02 0002 0114	Fdo.Esp.Hospital Reg.Ushuaia-Recauda-1710316/3	0.01	0.00	0.00	0.01
1 1 1 02 0002 0117	Fdo.Esp.Hospital Reg.Ushuaia-Pagador-1710621/6	2,477,447.90	9,332.73	0.00	2,486,780.63
1 1 1 02 0002 0121	Fdo.Esp.Plan Vigil.Divers.Patolog-Pg-1710624/7	104,693.07	741,369.50	613,840.50	232,222.07
1 1 1 02 0002 0123	Fdo.Esp.Dir.Gral.Estadist.y Censo-Pg-1710628/5	2,733,705.39	8,221,873.50	6,130,148.93	4,825,429.96
1 1 1 02 0002 0136	Fdo Esp MOySP Refac Escue Ush RyP 53500228/27	880,053.40	0.00	684.00	879,369.40
1 1 1 02 0002 0137	Fdo Esp MOySP Refac Escu R Gde RyP 53500229/30	29,817.68	0.00	684.00	29,133.68
1 1 1 02 0002 0138	Fdo Esp Prog Nac Proc Organos Rec. 53500231/15	-	257.50	55,601.50	719.00
1 1 1 02 0002 0141	Fdo Esp Acc Vinc Educ Mundo Trab Pag 3710163/7	187,372.68	0.00	76,681.50	110,691.18
1 1 1 02 0002 0143	Fdo Esp Plan Nacer Rec 535119593/5	761,922.37	3,495,039.12	934,017.62	3,322,943.87
1 1 1 02 0002 0144	Fdo Esp Prog.Hidat.Zoonosis-R.Gde Pg 3710164/4	6,471.41	0.00	0.00	6,471.41
1 1 1 02 0002 0146	Fdo Esp Ley Nac.26197-Sub.Hidro-Pag-1710650/6	-	6,413.61	2,112,028.77	43,240.88
1 1 1 02 0002 0147	Fdo Esp Prog.Nac.Organos y Tej.-Pag-1710646/9	3,517.81	54,981.50	0.00	58,499.31
1 1 1 02 0002 0148	Fdo Esp Prg.Seg.Mater.Inf.Hosp.R.Gde-3710162/0	1,773,503.75	395,277.90	187,291.04	1,981,490.61
1 1 1 02 0002 0151	Fdo Esp Proy Func Escen de Sal Pub P 1710648/3	24,104,044.80	0.00	452,316.00	23,651,728.80
1 1 1 02 0002 0152	Fdo Esp Subsec.Cultura Cta INCAA-Pag 1710658/2	32,898.04	345,000.00	182,898.04	195,000.00
1 1 1 02 0002 0153	Fdo Esp Plan Nacer H.R.U. Pag. 1710661/2	1,317,898.94	366,351.15	192,935.00	1,491,315.09
1 1 1 02 0002 0156	Fdo Esp Prog.Medicos Comunit Pag.1710676/6	38,287.44	0.00	0.00	38,287.44
1 1 1 02 0002 0157	Fdo Esp Prog.Medicos Comunit RECAU 53500301/95	-	2.28	0.00	2.28
1 1 1 02 0002 0158	Fdo Esp Sec.Hidrocarburos Ley 211-Pagadora	329,410.74	697,095.04	705,763.64	320,742.14
1 1 1 02 0002 0159	Fdo Esp Ley 211-Secret.Promoc.Ec y Fiscal-Pag	1,396,208.04	2,571,172.08	1,806,333.76	2,161,046.36
1 1 1 02 0002 0161	Fdo Esp Juegos Nacionales Evita-pag.1710691/9	39,888.21	0.00	37,133.34	2,754.87
1 1 1 02 0002 0162	Fdo Esp Fondo Solvencia Soc.Educ.pag 1710693/3	1,135.63	0.00	0.00	1,135.63
1 1 1 02 0002 0167	Fondo Provincial de Fomento Ley nÂ°766-pagador	26,206.34	0.00	0.00	26,206.34
1 1 1 02 0002 0170	Fdo Esp Ley 768-Edit Cultural TDF Pag1710705/9	265,617.15	1,174,498.81	260,090.00	1,180,025.96
1 1 1 02 0002 0174	Fdo Esp Plan Nacer MÂ°Salud-Pagadora 1710721/9	375,721.45	136,669.66	0.00	512,391.11
1 1 1 02 0002 0178	Fdo Esp FNac Tecnico Prof.BN 434122139/1	1,682,475.87	10,505,160.21	11,675,446.49	512,189.59
1 1 1 02 0002 0180	Fdo Esp Sist.Gas Edif.Escolares Ush 1710743/1	154,603.24	0.00	0.00	154,603.24

**ES COPIA FIEL
DEL ORIGINAL**


Usuario: aaladio - Fecha: 17/05/2019 - Hora: 16:08

C.P. KARINKA MORTINARI
Subdirectora General de Recursos
Contabilidad General

Las Islas Malvinas, Georgias y Sandwich del Sur son y serán Argentinas

~~C.P. Daniel A. Moya
Contador General
Contaduría General de Gobierno
Prov. de Tierra del Fuego A. e I.A.S~~

Contabilidad General Informe: f3fd - Página: 66 de 13





Provincia de Tierra del Fuego
Antártida e Islas del
Atlántico Sur



Balance de Sumas y Saldos

Desde 01/01/2018 hasta 31/12/2018

Cuenta	Descripción	Saldo Anterior	Debe	Haber	Saldo
1 1 1 02 0002 0182	Fdo Esp Sist.gas Edif.Esc Rio Grande 3710180/4	443,225.24	0.00	0.00	443,225.24
1 1 1 02 0002 0185	Fdo Esp Conv.Patronato Liberados 1710739/4 Pag	47,764.00	0.00	0.00	47,764.00
1 1 1 02 0002 0188	Proy.ATN/MEL1740-AR Conv.BID FOMIN1710757/8 P	103,441.59	0.00	0.00	103,441.59
1 1 1 02 0002 0191	Fdo Esp Cons Bosques Nativos Cta Pag.1710744/8	2,165,711.49	12,801,867.79	13,440,173.17	1,527,406.11
1 1 1 02 0002 0192	FP FE Ctas Afect. Insp Gral Just Pag 1710761/5	0.00	628,611.33	628,611.33	0.00
1 1 1 02 0002 0193	Fdo.Esp Infraestruc Sanit y Hosp Pag 1710763/9	2,462,563.40	43,316,850.16	22,719,406.03	23,060,007.53
1 1 1 02 0002 0194	Fdo.Esp.Prog.Plan Nacer General Pag.1710765/3	119,038.16	927,536.10	975,556.03	71,018.23
1 1 1 02 0002 0196	FE Pcial. para Bosques Nativos 535003948/5	12,457,202.80	246,287.00	12,703,457.00	32.80
1 1 1 02 0002 0198	FP FE Ctas Afec LU87 TV Canal 11 Pag 1710769/1	0.01	1,410,523.12	1,410,523.11	0.00
1 1 1 02 0002 0199	FP FE Ctas Afec Ley 90 M Trabajo Pag 1710768/4	0.00	593,624.44	593,624.44	0.00
1 1 1 02 0002 0200	Fdo Pte c/FE Ley Nac 26197 Sec Hidrocl1710766/0	0.00	1,212,871.28	1,212,871.28	0.00
1 1 1 02 0002 0203	FP C/FE Gtos Registro Civil Pag 1710772/1	0.00	344,214.54	344,214.54	0.00
1 1 1 02 0002 0206	Fdo Pte c/FE Gtos Div.Insti.Poli.1710773/8	0.00	692,890.79	692,890.79	0.00
1 1 1 02 0002 0209	FP c/FE Gtos por Serv Polic. Adic Pag1710774/5	0.00	638,735.27	638,735.27	0.00
1 1 1 02 0002 0211	FE Veteranos de Guerra a la Soc.Pag.1710684/1	4,856,294.88	1,730,502.31	0.00	6,586,797.19
1 1 1 02 0002 0212	FE Plan Estr. Agroalim y Agroind Pag 1710780/6	69,339.89	0.00	0.00	69,339.89
1 1 1 02 0002 0225	BTF Fondo p/la Educ.y Promoc.Coop.128311 Ush.	4,124,768.89	2,043,257.54	1,162,359.49	5,005,666.94
1 1 1 02 0002 0226	BN Fideicomiso Austral 5350042532 Recaudadora	58,038,498.81	89,270,888.09	133,717,084.79	13,592,302.11
1 1 1 02 0002 0227	BTF FE Consejo Federal de Cultura -131165 pag	9.26	0.00	0.00	9.26
1 1 1 02 0002 0228	FP c/FE Pasajes y Viaticos SDSyA 143264	0.00	518,167.30	518,167.30	0.00
1 1 1 02 0002 0229	FP c/FE Combustibles y Lubricant SDSyA 143353	0.00	417,769.92	417,769.92	0.00
1 1 1 02 0002 0232	FP c/FE Gtos Capacit. Ley 211 -153261 Pagadora	0.00	856,314.72	856,314.72	0.00
1 1 1 02 0002 0233	BTF FE Gtos.Fun.Ley854-M.I.e I.P.154849 Pagado	25,978.92	1,806,469.58	988,355.64	844,092.86
1 1 1 02 0002 0234	BN FE INET-Ac.Educ.Tec.Prof.4341308601 Recauda	222,470.67	76,582.00	130,060.00	168,992.67
1 1 1 02 0002 0235	FP FE Gtos.Gral.L 266-LU88TV Canal13 153289Pag	0.00	582,896.15	582,896.15	0.00
1 1 1 02 0002 0245	Fdo.Hospital Reg.Rio Grande 3710045/0	73,910.40	108,644.21	83,189.91	99,364.70
1 1 1 02 0002 0250	BTF FE Fdo.Financ.Ss.Soc.HRRG Pag-176612	38,868.30	25,021,600.00	15,607,541.79	9,452,926.51
1 1 1 02 0002 0251	Fdos Convenio FFFIR Comisaria Rio Pipo	0.01	0.00	0.00	0.01
1 1 1 02 0002 0253	BNA Regimen Compensac.Sis.Int.Transp.Automot.	86,720.06	50,113,983.69	49,317,528.28	709,735.35
1 1 1 02 0002 0256	BN CTP Olga B.de Arko-Becas Estudiantiles	47.60	0.00	47.60	0.00
1 1 1 02 0002 0257	BN Dir.Nac.de Programas Compensatorios	3,087.03	0.00	3,087.03	0.00
1 1 1 02 0002 0258	BTF Consejo Pcial de comple p/laSeg. 196179	144,015.45	0.00	0.00	144,015.45
1 1 1 02 0002 0263	BTF Dto.Prov.2435/13 Pagadora Pol.Prov.202580	16,493.03	0.00	0.00	16,493.03


**ES COPIA FIEL
DEL ORIGINAL**

Usuario: aaladio - Fecha: 17/05/2019 - Hora: 16:08

C.P. KARINA A. MARTINI
Subdirectora General de Cuenta
Contabilidad General

Las Islas Malvinas, Georgias y Sandwich del Sur son y serán Argentinas

C.P. Daniel A. Moya
Contador General
Contaduría General de Gobierno
Prov. de Tierra del Fuego, Antártida e Islas del Atlántico Sur



3 de 13



Provincia de Tierra del Fuego
Antártida e Islas del
Atlántico Sur



Balance de Sumas y Saldos

Desde 01/01/2018 hasta 31/12/2018

Cuenta	Descripcion	Saldo Anterior	Debe	Haber	Saldo
1 1 1 02 0002 0264	BTF Fdo.Finan.Serv.Sociales M.S.194924 Pag	49,664.03	239,260,541.66	233,799,604.06	5,510,601.63
1 1 1 02 0002 0267	FP c/FE Formacion Pers.Penitenciario 204323	0.00	565,624.28	565,624.28	0.00
1 1 1 02 0002 0268	FE Fdo Atenc.de Personas Ley P.956 Pagad	21,452.82	168,868,128.66	157,552,727.09	11,336,854.39
1 1 1 02 0002 0269	FP C/FE Ley Prov 554 HRU Event y Urgenc.209114	-	0.01	0.00	0.01
1 1 1 02 0002 0275	BN FE Conv.Min.Educ.y Min.Trab.Nac.4341246305	537,716.48	449.02	521,311.02	16,854.48
1 1 1 02 0002 0277	BTF FE Gtos.Form.Pers.Penit.Pcial.Pag-216478	565,624.28	186,980.10	565,624.28	186,980.10
1 1 1 02 0002 0285	FP C/FE p/compras,serv.evnt.y urg.HRRG 219317	-	0.01	0.00	0.01
1 1 1 02 0002 0286	FP c/FE Politicas Soc.Com.(PO.SO.CO)221398	0.00	174,000.00	174,000.00	0.00
1 1 1 02 0002 0287	FP C/FE Prog.Soc.Nut.(PRO.SO.NU)MDS 221173	0.00	215,000.00	215,000.00	0.00
1 1 1 02 0002 0288	FP c/FE Educ.y Promoc.Coop.MDS 221370	0.00	1,162,359.49	1,162,359.49	0.00
1 1 1 02 0002 0289	BTF FE Plan mas cerca-DGAF-MIOYSP Pag.212236	748,572.68	1,560,122.41	2,265,215.91	43,479.18
1 1 1 02 0002 0293	BTF FE Un.Ejec.Jurisd-ETP-Min.Educ.224362 Pag.	-	70,685.92	11,859,921.68	8,163,141.29
1 1 1 02 0002 0294	BTF FE INET-Min.Educacion 224371 Pagadora	513,569.58	0.00	0.00	513,569.58
1 1 1 02 0002 0304	BN OBRA:Comisaria Barrio Andorra Ush5350050933	0.00	280,604.13	280,604.13	0.00
1 1 1 02 0002 0307	BTF Fdo Fciamiento Instituciones Salud HRU-Pag	35,102,888.54	86,249,429.68	66,488,106.73	54,864,211.49
1 1 1 02 0002 0308	BTF FP Eventuales y Urgencias Ley 1004 HRU	-	0.04	1,595,609.46	1,595,609.47
1 1 1 02 0002 0309	BTF FE Mantenim. Edificios Educ.Min.Educ.Pag	23,431.78	261,000.00	284,380.00	51.78
1 1 1 02 0002 0310	BTF Fdo Fciamiento Gs Funcionam.HRRG Ley 1004	876,645.50	96,563,457.89	85,002,418.00	12,437,685.39
1 1 1 02 0002 0311	BTF Fdo Fto.Instituciones Salud HRU-Rec	1,420,089.78	96,299,909.86	85,228,367.54	11,491,632.10
1 1 1 02 0002 0314	BTF FP Eventuales y urgencias Ley 1004 HRG	0.00	18,515,078.58	18,515,078.58	0.00
1 1 1 02 0002 0315	BTF Fdo Fciamiento Instrituciones Salud HRRG-R	4,736,435.18	97,999,544.80	96,300,040.77	6,435,939.21
1 1 1 02 0002 0316	BTF FP Ley Financiamiento Educativo 252198	0.00	1,074,504.19	1,074,504.19	0.00
1 1 1 02 0002 0317	BTF FP Para Alimentos HRU Ley 1004 FFIPS	0.00	604,331.00	604,331.00	0.00
1 1 1 02 0002 0319	BN PROMRBA III Con.16325 MIOYSP -Recaudadora	17,171.84	1,592,228.73	1,609,334.01	66.56
1 1 1 02 0002 0320	BTF Programa Desarrollo Agropecuario 258469 Pa	3,980,882.61	0.00	731,757.76	3,249,124.85
1 1 1 02 0002 0321	BTF Ministerio Edu. PROMER II-Pagadora 259770	316,397.67	586,528.00	793,776.89	109,148.78
1 1 1 02 0002 0323	BN Gob.de la Pcia.de TDF-HRRG-Rec.4340005212	616,784.04	4,744.75	4,891.40	616,637.39
1 1 1 02 0002 0324	BTF Prog.Nac.FEAPS Remediar+Redes Pagad.265703	126,340.75	595,940.74	126,260.64	596,020.85
1 1 1 02 0002 0325	BN FFIR Obra Gimnasio Eva Peron Ushuaia	52,646.63	853,910.85	853,910.85	52,646.63
1 1 1 02 0002 0326	BTF Conv.Ministerio Ed.y Ministerio Trab.Nac.	146,740.00	100,000.00	190,740.00	56,000.00
1 1 1 02 0002 0329	BTF Fdo.Esp.Prov.Museos Ley 952-S.Cultura Pag	627,903.21	98,458.35	600,000.01	126,361.55
1 1 1 02 0002 0331	BTF Fdo.Esp.DG Comercio y Def.Consumidores L974	0.00	2,445.00	0.00	2,445.00
1 1 1 02 0002 0333	BTF Minist.Agricult.Ganad.y Pesca-Pag.298661	13,432,157.10	28,728,228.36	24,982,016.72	17,178,368.74


**ES COPIA FIEL
DEL ORIGINAL**

Usuario: aaladio - Fecha: 17/05/2019 - Hora: 16:08


C.P. KARINA A. MARTINI
Subdirectora General de Recursos
Comaduria General

Las Islas Malvinas, Georgias y Sandwich del Sur son y serán Argentinas

Contabilidad General de Tierra del Fuego y Islas del Atlántico Sur. Página: 4 de 13



C.P. Daniel A. Moya
Comandor General
Comaduria General de Gobierno





Provincia de Tierra del Fuego
Antártida e Islas del
Atlántico Sur

Balance de Sumas y Saldos

Desde 01/01/2018 hasta 31/12/2018



Cuenta	Descripción	Saldo Anterior	Debe	Haber	Saldo
1 1 1 02 0002 0337	BTF Espacios Infantiles MDS Pagadora	352,413.85	1,413,300.00	1,104,651.17	661,062.68
1 1 1 02 0002 0341	BTF FP Ley 854 y 1017 -Minist Industria 293243	0.00	264,998.80	264,998.80	0.00
1 1 1 02 0002 0342	FP FE Ley 211-M.Agrí.Ganad. y Pesca	0.00	5,331,498.32	5,331,498.32	0.00
1 1 1 02 0002 0343	BTF FE Gestion Educativa(Red Fed.formacion do)	817,180.71	22,407,677.00	20,037,017.98	3,187,839.73
1 1 1 02 0002 0344	BTF FE Acciones Form.Docente-Red Fed.Formacion	1,548,634.50	1,260,000.00	2,045,883.46	762,751.04
1 1 1 02 0002 0346	BTF FE Subsidio Institucional Subsec. Juventud	320,025.93	940,582.72	1,015,227.75	245,380.90
1 1 1 02 0002 0351	BTF Plan Nac de Econ Social Creer y Crear MDSP	1,976,456.13	0.00	1,976,456.13	0.00
1 1 1 02 0002 0355	BTF Proyecto Cuidadores Domiciliarios MDS PAG	109,205.00	0.00	109,205.00	0.00
1 1 1 02 0002 0358	BTF FE Infraestruc Dest a LU87 (FFS)328008	2,227,416.80	31,828,357.78	21,669,487.94	12,386,286.64
1 1 1 02 0002 0360	BN Prestamo BID Prog.Mejoramiento Barrios IV	0.00	55,122,210.98	55,028,683.98	93,527.00
1 1 1 02 0002 0361	BN Proyecto Ejec.y Desarrollo Humano UEP SOYSP	3,240,075.89	0.00	3,232,654.03	7,421.86
1 1 1 02 0002 0368	BTF Plaza Arraigo Sur Sub Inst Subsec Juv.Pag	990,830.00	0.00	941,288.50	49,541.50
1 1 1 02 0002 0369	BTF Programa Nacionales Sec.Deportes Pagadora	326,204.85	22,349,117.46	22,675,322.31	0.00
1 1 1 02 0002 0371	BTF FSS-Min.de Educacion Pag.338766	3,089,341.20	2,740,097.62	5,757,353.17	72,085.65
1 1 1 02 0002 0374	BTF Cta.Pag.Proy.Audv.TV Cult.Canal 11 338793	3,000,000.00	0.00	0.00	3,000,000.00
1 1 1 02 0002 0375	BTF Fondo Referido Art.72 Const.Prov.Pag.MI	161,405,435.04	137,812,701.89	297,096,921.55	2,121,215.38
1 1 1 02 0002 0376	FP FE del FSS Min.de Educacion BTF 338775	0.00	656,981.74	656,981.75	0.01
1 1 1 02 0002 0377	FP C/FE Gastos GrIs Ley n211 Sec.E.e H.340890	0.00	705,763.64	705,763.64	0.00
1 1 1 02 0002 0378	Proyecto Proteccion Biodiversidad Pag.SADS YCC	2,693,377.50	1,157.07	2,693,377.50	1,157.07
1 1 1 02 0002 0379	BTF FFS Sec.Infraestructura Edilicia P.347282	1,324,825.29	0.00	1,186,209.95	138,615.34
1 1 1 02 0002 0381	BTF Plan Nac.Arg.Trabaja Ellas Hacen MDS Pag	0.00	491,777.34	331,874.90	159,902.44
1 1 1 02 0002 0382	BTF FE Programa Manejo y Conser.Bosques Nativo	671,391.00	0.00	671,391.00	0.00
1 1 1 02 0002 0383	BTF Conv. Confederacion Andina Fomento Sec.DeI	233,616.00	633,880.00	786,000.00	81,496.00
1 1 1 02 0002 0385	BTF Fdo Manejo de Poblaciones de Perros	0.00	2,590,221.21	528,960.00	2,061,261.21
1 1 1 02 0002 0389	FP C/FE Financ.Serv.Soc.de Salud 355936	0.00	2,617,033.00	2,617,033.00	0.00
1 1 1 02 0002 0390	FP C/FE Finan. Ley 907 -SIE-Sec.Gral.Gob.- Pag	0.00	143,678,593.38	143,678,593.38	0.00
1 1 1 02 0002 0391	FE Sec. Infr.Edilicia Ley 907 -SIE-Sec.Gral.	1,630,076.54	163,839,837.17	147,535,325.45	17,934,588.26
1 1 1 02 0002 0392	FP C/FE Prog.Nacionales de Deportes 362986	0.00	22,325,338.38	22,325,338.38	0.00
1 1 1 02 0002 0393	FP C/FE Ley 952 Fdo.Prov.Museos-Sec.Cul.362663	0.00	600,000.01	600,000.01	0.00
1 1 1 02 0002 0395	FE Convenio Corporac.Andina de Fomento SEOTyH	264,750.00	878,000.00	1,142,750.00	0.00
1 1 1 02 0002 0397	FP/FE FFSS-Sec.Gral.Gobierno 379150	0.00	1,487,823.70	1,487,823.70	0.00
1 1 1 02 0002 0398	FE Fdo.Financ.Sev.Soc.Secreria Gral.378903	0.00	27,076,882.27	26,559,218.56	517,663.71
1 1 1 02 0002 0399	Conv.Nacion.Min.Des.Social Rec.5350058490	491,777.34	0.00	491,777.34	0.00

**ES COPIA FIEL
DEL ORIGINAL**

Usuario: aaladio - Fecha: 17/05/2019 - Hora: 16:08

CP. KARINA A. MARTINEZ
Subdirectora General de Rec. y
Contabilidad

Las Islas Malvinas, Georgias y Sandwich del Sur son y serán Argentinas

C.P. Daniel A. Moya
Contador General
Contaduría General de Gobierno
Prov. de Tierra del Fuego A. e I.A.S.

Contabilidad General Informe: E3fd - Página: 5 de 13

FOLIO LEGISLATIVO
Nº 329

FOLIO GENERAL DE GOBIERNO
204



Provincia de Tierra del Fuego
Antártida e Islas del
Atlántico Sur



Balance de Sumas y Saldos

Desde 01/01/2018 hasta 31/12/2018

Cuenta	Descripción	Saldo Anterior	Debe	Haber	Saldo
1 1 1 02 0002 0400	Cta.Especial Convenio 18152 Actividad Pesquera	0.00	2,005,567.95	803,429.75	1,202,138.20
1 1 1 02 0002 0403	FE Mejoramiento p/la Calidad Educativa 384221P	0.00	2,027,800.80	321,636.53	1,706,164.27
1 1 1 02 0002 0405	FP C/FE Artículo 72 de la Constitucion Prov-MI	0.00	1,391,546.14	1,391,546.14	0.00
1 1 1 02 0002 0406	FE Comp Consenso Fiscal Pto.II Inc.a) Pag. ME	0.00	27,889,740.62	0.00	27,889,740.62
1 1 1 02 0002 0407	FPC/FE Prog.Pcial.TDFen familia-Mín.Salu387107	0.00	4,532,253.00	4,532,253.00	0.00
1 1 1 02 0002 0409	FE Ley Prov 1191 Art 8-Cta.Pag-Sec de Edo Seg.	0.00	565,400.00	565,400.00	0.00
1 1 1 02 0002 0410	FPCFEGtos.F.c/R.A.E.-Manejo Poblac.perro403971	0.00	300,000.00	300,000.00	0.00
1 1 1 02 0004 0001	Art.12 Ley Pcial 1132-M. Economía En Dolares	36,428,873.96	2,083,454,461.36	2,113,017,522.75	6,865,812.57
1 1 1 02 0004 0002	Art.12 Ley Pcial 1132-M.Eco. Dif.Cambio	652,076,842.64	11,522,452,394.23	11,925,300,250.98	249,228,985.89
1 1 1 02 0009 0006	Registro Publico de Comercio 17100327/9	-	691,327.22	26,860,521.99	27,555,181.99
1 1 1 02 0009 0010	BTF Gtos.Funcionamiento Unidad O.CFI 1710307/1	-	6,383.86	14,315.90	9,000.00
1 1 1 02 0009 0011	Adm.Fdos.Terceros Ley Nac24660Art.127 Sec.Seg.	129,842.01	1,854,647.39	1,984,489.40	0.00
1 1 1 04 0001 0003	Fondo Permanente Viaticos y pasajes 1710500/8	0.00	3,374,898.57	3,374,898.57	0.00
1 1 1 04 0001 0005	Fondo Permanente Legal y Técnica-1710515/2	0.00	126,198.69	126,198.69	0.00
1 1 1 04 0001 0008	Fondo Permanente MOYSP 1710499/9	0.06	0.00	0.00	0.06
1 1 1 04 0001 0009	Fondo Permanente Sec. Seguridad 1710492/0	-	0.07	18,770,761.28	18,770,761.28
1 1 1 04 0001 0011	Fdo.Pte. Ceremonial y Protoc. 1710523/7	0.00	27,359,516.21	27,359,516.22	0.01
1 1 1 04 0001 0012	Fdo.Pte.Secretaria Gral. 1710511/4	0.00	3,827,102.22	3,827,102.22	0.00
1 1 1 04 0001 0015	Fdo.Pte.MOYSP-Edif.Public.Ushuaia 1710553/4	0.51	0.00	0.00	0.51
1 1 1 04 0001 0018	Fdo.Pte.Casa TDF Ptes.Derivados 1071004/1	0.00	1,174,948.25	1,174,948.25	0.00
1 1 1 04 0001 0019	Fdo.Pte.CTF Cpras Urgentes 1071002/7	0.00	367,015.22	367,015.22	0.00
1 1 1 04 0001 0022	Fdo.Pte.Adq.viveres y Limp-Detenidos 1710555/8	-	0.01	0.00	0.01
1 1 1 04 0001 0023	Fdo.Pte.Compras Event.Urg.M.Salud 1710508/4	-	0.01	3,867,126.07	3,867,126.07
1 1 1 04 0001 0038	Fdo.Pte.Automotores,Jef.Policía 1710566/4	0.00	3,661,279.17	3,661,279.17	0.00
1 1 1 04 0001 0048	Fdo.Pte.Subsidios-Sec.Desarr.Social 1710586/2	0.00	23,519,324.24	23,519,324.24	0.00
1 1 1 04 0001 0056	Fdo.Pte. Esp. Alim. y Art. Lim. Sds.	-	0.02	0.00	0.02
1 1 1 04 0001 0058	Fdo.Pte.Gastos Admin.Min.Obras Pub.1710664/3	0.00	1,822,749.40	1,822,749.40	0.00
1 1 1 04 0001 0059	Fdo.Pte.Gastos Comunes,reparac- 3710168/2	0.00	6,610,000.00	6,610,000.00	0.00
1 1 1 04 0001 0060	Fdo.Pte.Gastos Func.Adm.Subsec Obras 3710169/9	0.00	438,257.47	438,257.47	0.00
1 1 1 04 0001 0061	Fdo.Pte.Gastos Comunes,reparac- 1710667/4	0.00	10,960,000.00	10,960,000.00	0.00
1 1 1 04 0001 0062	Fdo.Pte.FE Ley Prov.211-Sec.Des.Sust.y Ambient	0.00	519,012.40	519,012.40	0.00
1 1 1 04 0001 0063	Fdo.Pte.Gtos Funcionamiento Min.Educ.1710663/6	-	0.09	712,382.47	712,382.47
1 1 1 04 0001 0065	Fdo.Pte.Gastos DGAF Minist.Gobierno 1710671/1	-	0.01	693,536.34	693,536.34

**ES COPIA FIEL
DEL ORIGINAL**


Usuario: aaladio - Fecha: 17/05/2019 - Hora: 16:08

C.P. KARINAA MARTINEZ
Subdirectora General de R. e. e.
Contaduría General

Las Islas Malvinas, Georgias y Sandwich del Sur son y serán Argentinas

C.P. Daniela A. Moya
Contador General
Contaduría General de Gobierno
Prov. de Tierra del Fuego A. e I.A.S.

Contabilidad General Informe Estadístico - Página 6 de 13





Provincia de Tierra del Fuego
Antártida e Islas del
Atlántico Sur



Balance de Sumas y Saldos

Desde 01/01/2018 hasta 31/12/2018

Cuenta	Descripcion	Saldo Anterior	Debe	Haber	Saldo	
1 1 1 04 0001 0071	Fdo.Pte.Combustibles Jefatura pag.1710675/9	0.00	15,712,103.53	15,712,103.53	0.00	
1 1 1 04 0001 0074	Fdo Pte.Gtos Gles de la Adm.S.D.Huma.1710696/4	0.00	282,309.41	282,309.41	0.00	
1 1 1 04 0001 0078	Fdo Pte Gastos Grales DGAF M.Economia1710736/3	0.00	12,381,260.94	12,381,260.94	0.00	
1 1 1 04 0001 0079	Fdo Pte Gastos Funcio.y Grales.MDS 1710742/4	-	5,569,892.18	5,569,892.16	0.03	
1 1 1 04 0001 0082	Fdo Pte Gtos.Fun.Ser.Penitenciario1710751/6	0.00	1,731,618.83	1,731,618.83	0.00	
1 1 1 04 0001 0083	Fdo Pte Viat.y Pasaj.Sec Gral de Gob.1710776/9	0.00	3,240,711.75	3,240,711.74	0.01	
1 1 1 04 0001 0084	Fdo Pte Gtos Fcionam.y Grales SPEcyF 1710778/3	0.00	316,251.46	316,251.46	0.00	
1 1 1 04 0001 0085	Fdo Pte Serv.Comed.Esc.d/la Pcia Pag 1710787/5	-	0.02	149,890,997.33	149,890,997.33	0.02
1 1 1 04 0001 0088	Fdo Pte Pasajes y Viaticos M°Gob.115724	0.00	961,700.00	961,700.00	0.00	
1 1 1 04 0001 0093	FP Pasajes y Viaticos Sec.Repres.Ofic.14030/6	0.00	324,557.45	324,557.45	0.00	
1 1 1 04 0001 0094	FP FE Ctas.Especiales Pol.Provincial17107561/1	0.00	1,060,763.48	1,060,763.48	0.00	
1 1 1 04 0001 0095	FP Gtos de Comisiones Ser.Pas.yViaticosMIOYSP	0.00	599,601.42	599,601.42	0.00	
1 1 1 04 0001 0096	FP Funcionamiento MDS Rio Grande143433/0	-	0.01	5,501,156.24	5,501,156.24	0.01
1 1 1 04 0001 0097	FP Gastos Grales Sec.Deportes 144726	0.00	17,038,866.91	17,038,866.91	0.00	
1 1 1 04 0001 0098	FP Gtos.Funcion.Jefatura Gabinete 149811	0.00	3,193,736.28	3,193,736.28	0.00	
1 1 1 04 0001 0099	Caja Chica Fondo Permanente	43,842.48	8,962,194.84	8,962,194.78	43,842.54	
1 1 1 04 0001 0100	FP Gtos.viat.y pasajes Jef.Gabinete 149821	0.00	4,074,563.71	4,074,563.71	0.00	
1 1 1 04 0001 0101	FP Gtos.pasajes,viat.aloj.y racionamien.148860	0.00	1,247,190.00	1,247,190.00	0.00	
1 1 1 04 0001 0102	FP Prog.Empleo y Capac.Min.Trab. 156119	0.00	1,296,000.00	1,296,000.00	0.00	
1 1 1 04 0001 0103	FP Reac y Mant de Salud y Educ RG-Tol 160265	0.00	11,469,490.90	11,469,490.90	0.00	
1 1 1 04 0001 0104	FPs/Rp Reac.y Mant.Edif.Pub.y Salud Ush 159934	0.00	13,897,432.12	13,897,432.11	0.01	
1 1 1 04 0001 0105	FP Pasaje Aloj.Racion y Otros-M.Edu.16718/6	0.00	477,543.14	477,543.14	0.00	
1 1 1 04 0001 0107	FP Viaticos y pasajes DDHH 160603-Pagadora	0.00	205,690.00	205,690.00	0.00	
1 1 1 04 0001 0110	FP Secretaria de Cultura-177450-Pagadora	0.00	11,788,373.13	11,788,373.13	0.00	
1 1 1 04 0001 0112	FP Pasajes y Viaticos -M.D.S. -209007-00	0.00	1,483,873.05	1,483,873.05	0.00	
1 1 1 04 0001 0113	FP Pasaje Viaticos Min.Ind.e Inov.Prod 210026	0.00	2,085,410.92	2,085,410.92	0.00	
1 1 1 04 0001 0115	FP Mantenimiento,Rep.Adq.combus.y lub.MGJS	0.00	261,475.46	261,475.46	0.00	
1 1 1 04 0001 0116	FP Combustible y Reparac.Vehic.M.Salud 247142	0.00	2,808,539.42	2,808,539.42	0.00	
1 1 1 04 0001 0117	FP Gs Alojam.Racionam.y Pasaje a 3ros.Sec.Cult	0.00	3,347,362.27	3,347,362.27	0.00	
1 1 1 04 0001 0120	FP Gastos S.I.T.-D.G.A.F. -M.E.	0.00	1,161,354.72	1,161,354.72	0.00	
1 1 1 04 0001 0121	FP Gastos Publicidad -Jefat.Gabinete 293172	0.00	37,187,334.25	37,187,334.25	0.00	
1 1 1 04 0001 0122	FP Gastos Subsidio RUPE discapacidad 298301	0.00	457,760.00	457,760.00	0.00	
1 1 1 04 0001 0123	FP Subsidios-Sec.Representacion Oficial296719	0.00	220,053.36	220,000.00	53.36	

**ES COPIA FIEL
DEL ORIGINAL**


Usuario: aaladio - Fecha: 17/05/2019 - Hora: 16:08

C.P. KARINA A MARTINEZ
Subdirectora General de Recursos
Contabilidad General

Las Islas Malvinas, Georgias y Sandwich del Sur son y serán Argentinas

Contabilidad General Informe: f3fd - Página: 7 de 13

C.P. Daniel A. Moya
Contador General
Contaduría General de Gobierno
Prov. de Tierra del Fuego A. e I. A. S.





Provincia de Tierra del Fuego
Antártida e Islas del
Atlántico Sur



Balance de Sumas y Saldos

Desde 01/01/2018 hasta 31/12/2018

Cuenta	Descripción	Saldo Anterior	Debe	Haber	Saldo
1 1 1 04 0001 0124	FP Fdo.Fed.Sol(Soja)DecNac206/09M.SALUD 305872	0.00	563,676.38	563,676.38	0.00
1 1 1 04 0001 0125	FP Mant.y Reparac.Equipos M.Salud 311074	0.00	2,917,056.95	2,917,056.95	0.00
1 1 1 04 0001 0126	FP Pasajes y viaticos-Min.Ciencia yTec.315270	0.00	1,286,602.98	1,286,602.98	0.00
1 1 1 04 0001 0128	FP.Min.CyTec.Gtos.Funcionamiento BTF 315298	0.00	863,105.69	863,105.69	0.00
1 1 1 04 0001 0132	FP Min.Trab.gtos.Pasaj.y Via.a Funcion 319608	0.00	572,104.99	572,104.99	0.00
1 1 1 04 0001 0136	FP Gtos.Func.DGDAF Secr.Seguridad 325660	0.00	2,332,862.80	2,332,862.80	0.00
1 1 1 04 0001 0137	FP Pas.y viat.Sec.de E.de Seguridad 325641	0.00	1,671,308.33	1,671,308.33	0.00
1 1 1 04 0001 0139	FP Gtos Capacitacion,Traslados,Rac.y Aloj.3°ME	0.00	7,311,677.88	7,311,677.88	0.00
1 1 1 04 0001 0140	FP MDS Urgencias y Gtos Grales 330169	0.00	600,000.00	600,000.00	0.00
1 1 1 04 0001 0141	FP Gtos. Funcionamiento D.P.Transporte 311762	0.00	1,205,849.52	1,205,849.52	0.00
1 1 1 04 0001 0142	Pago Combust.,Mantenimiento y A.vehiculos FPMT	0.00	327,484.85	327,484.85	0.00
1 1 1 04 0001 0144	FP de Subsidios-MDS-Rio Grande BTF 337535	0.00	25,966,624.78	25,966,624.78	0.00
1 1 1 04 0001 0145	FP Combustib.y lubric.Sec.General BTF 338443	0.01	1,700,733.80	1,700,733.80	0.01
1 1 1 04 0001 0147	FP Gastos Comunes SPECT y Habitat 337787	0.00	619,334.86	619,334.86	0.00
1 1 1 04 0001 0148	FP.Gtos.Grales.Sec.Des.e inversiones 340002	0.00	1,143,597.64	1,143,597.64	0.00
1 1 1 04 0001 0150	FP Capacitaciones-Min.de Salud	0.00	3,074,675.87	3,074,675.87	0.00
1 1 1 04 0001 0151	FP Gtos.funcion.Defensa Civil Prov-335998	0.00	1,597,329.77	1,597,329.77	0.00
1 1 1 04 0001 0152	FP Prog.Llego el gas-D.G.A.F.-M.E.380877	0.00	18,750,906.14	18,750,906.14	0.00
1 1 1 04 0001 0153	FP Gtos.Cerem.Protoc. y Eventos-S.D.I.39172700	0.00	1,007,600.00	1,007,600.00	0.00
1 1 1 04 0001 0154	FP Pasajes y viat.Sec.Desarr.e Invers.394980	0.00	1,624,163.63	1,624,163.63	0.00
1 1 1 04 0001 0155	FP Prog.Impulso a la Cul.Fueg.TierraUni395771	0.00	420,000.00	420,000.00	0.00
1 1 1 04 0001 0156	FP Repar.de Edif.Publicos Pcia Ley1149 bonos	0.00	10,000,000.00	10,000,000.00	0.00
1 1 1 04 0001 0157	FP Prog.Abordaje Territorial de S.C.T.y P.C.	0.00	400,000.00	400,000.00	0.00
1 1 1 04 0001 0158	FP Gtos.Gral.Direc.LUS7TV Canal 11 Ush.402301	0.00	400,000.00	400,000.00	0.00
1 1 2 02 0001 0001	Caja de Valores cta.7068-Fdo.Puerto Caleta	13,168,343.70	7,815,983.93	20,984,327.63	0.00
1 1 2 02 0001 0002	Caja de Valores cta.7023	4,420,014.01	42,907,270.72	1,868,481.00	45,458,803.73
1 1 2 02 0001 0003	Letras del Tesoro Nacional U\$S	2,841,013,918.58	11,089,348,888.01	9,210,782,622.07	4,719,580,184.52
1 1 2 02 0001 0004	Bono de la Nacion Argentina	0.00	1,429,574,895.00	31,923,725.80	1,397,651,169.20
1 1 2 03 0001	PrÃ©stamos Garantizados	16,788.36	0.00	0.00	16,788.36
1 1 2 04 0002	Plazo Fijo A.N.S.S.A.L.	5,934,967.43	76,573,954.34	74,690,128.13	7,818,793.64
1 1 2 04 0012	P.F.-Aportes Previsionales - Peculio	5,546,272.25	5,869,191.05	11,415,463.30	0.00
1 1 2 04 0013	P.F.-Veteranos de Guerra a la Sociedad	0.06	0.00	0.00	0.06
1 1 2 05 0001	Fondos Comunes de Inversión U\$S	0.00	1,636,699,076.82	311,218,136.42	1,325,480,940.40

**ES COPIA FIEL
DEL ORIGINAL**

Usuario: aaladio Fecha: 17/05/2019 - Hora: 16:08

C.P. KARINA A. MAFFINI
Subdirectora General de Contabilidad

Las Islas Malvinas, Georgias y Sandwich del Sur son y serán Argentinas

C.P. Daniel A. Moya
Contador General
Contaduría General de Gobierno
Prov. de Tierra del Fuego A. y I. A. S.
Contabilidad General Informe: f3fd - Página: 8 de 13

FOLIO 221
FOLIO 222



Provincia de Tierra del Fuego
Antártida e Islas del
Atlántico Sur



Balance de Sumas y Saldos

Desde 01/01/2018 hasta 31/12/2018

Cuenta	Descripcion	Saldo Anterior	Debe	Haber	Saldo
1 1 4 01 0002 0001	Creditos por convenios con Empresas Petroleras	0.00	343,318,727.11	155,137,463.64	188,181,263.47
1 1 4 01 0008	Obra no Ejecutada a Recuperar	0.00	2,932.00	2,932.00	0.00
1 1 4 02 0002 0001	Deudores por Vtas. Ser. Hospitalarios H.R.U.	98,007,594.04	231,195,535.36	164,774,661.54	164,428,467.86
1 1 4 02 0002 0002	Deudores por Vtas. Ser. Policia Adicional	8,246,816.60	20,268,767.04	17,996,165.54	10,519,418.10
1 1 4 02 0002 0003	Deudores por Vtas. Ser. Hospitalarios H.R.R.G.	117,948,443.52	241,098,504.08	187,136,911.49	171,910,036.11
1 1 4 02 0002 0004	Deudores por Vtas. -Canal 11 y Canal 13	1,215,247.14	511,103.44	1,215,247.14	511,103.44
1 1 4 06 0001	Adelantos a Proveedores y Contratistas	92,394,522.70	779,591,742.93	313,328,585.18	558,657,680.45
1 1 4 06 0002	Anticipos con cargo a rendir	1,374,500.00	38,807,358.10	39,051,921.47	1,129,936.63
1 1 4 06 0008	Anticipos de Coparticipación	21,398.91	75,500,000.00	49,843,523.27	25,677,875.64
1 1 4 06 0010	Anticipos de haberes	469,337.65	27,491,808.63	16,364,051.00	11,597,095.28
1 1 4 06 0011	Notas de Credito Proveedores	0.00	13,280,084.66	13,280,084.66	0.00
1 1 4 06 0013	Pago a cuenta s/aporte 5% Pensiones Vejez/Disc	7,995,461.91	6,324,639.46	10,473,614.65	3,846,486.72
1 1 4 07 0001	Debitos bancarios pendientes de conciliacion	100,555.48	1,025,063.93	1,021,008.13	104,611.28
1 1 4 07 0002	Gastos pendientes de compensacion	5,262,240.12	40,985,910.83	15,567,043.57	30,681,107.38
1 1 4 08 0001 0001	Fdo.Pte.Vigente-Financiamiento del Tesoro	24,548,960.83	180,232,500.00	180,232,500.00	24,548,960.83
1 1 4 08 0001 0002	Fdo.Pte.Vigente-Financiamiento Especifico	60,000.00	85,227,962.66	85,227,962.66	60,000.00
1 1 4 08 0003	Fondo Especifico Vigente-Administ.Central	315,219,504.80	1,430,789,802.00	1,390,813,536.19	355,195,770.61
1 1 4 09 0001	Deudores por Avales	30,000.00	0.00	0.00	30,000.00
1 1 4 09 0003	Creditos por Convenios con Organismo Desc.	1,061,453.55	120,000,000.00	69,254,229.23	51,807,224.32
1 1 4 09 0004	Creditos por Convenios con Municipios	0.00	1,230,898.08	615,449.04	615,449.04
1 1 4 09 0007	Depositos realizados en garantã-a	56,000.00	0.00	0.00	56,000.00
1 1 4 09 0008	Creditos préstamos terciarios/universitarios	0.00	28,143,821.62	12,699,890.71	15,443,930.91
1 1 4 09 0009	Otros Creditos a Cobrar	2,308,091.09	12,582,828.10	14,890,919.19	0.00
1 1 8 01	Fideicomiso - Banco Valores S.A.	21,999.57	2,092,068,051.58	2,092,054,764.25	35,286.90
1 1 8 02 0001	Fideicomiso - Banco New York Mellon 948237	84,577,500.00	664,053,059.20	579,923,059.21	168,707,499.99
1 1 8 02 0002	Fideicomiso - Banco New York Mellon 948239	84,577,500.00	390,821,612.11	118,191,612.12	357,207,499.99
1 1 9 01	Fondos Retenidos en Distribucion de Recursos	0.00	583,774,089.67	583,774,089.67	0.00
1 2 1 01 0002 0001	Creditos por convenios con Empresas Petroleras	0.00	94,250,000.00	0.00	94,250,000.00
1 2 1 01 0009	Otras Cuentas a Cobrar	0.02	0.00	0.00	0.02
1 2 1 08	Fondos Fiduciarios	196,511.24	252,389,709.91	133,933,260.00	118,652,961.15
1 2 1 09 0002	Creditos por Convenios con Municipios	7,756,546.24	936,236.08	1,846,347.12	6,846,435.20
1 2 1 09 0003	Creditos por Convenios con Terceros	18,407,356.60	594,075,240.37	30,753,507.67	581,729,089.30
1 2 2 01 0003	Creditos Programas Crece	7,534,725.27	0.00	0.00	7,534,725.27

**ES COPIA FIEL
DEL ORIGINAL**



Usuario: aaladio - Fecha: 17/05/2019 - Hora: 16:08

Las Islas Malvinas, Georgias y Sandwich del Sur son y serán Argentinas

C.P. KARINA A. MARTINEZ
Subdirectora General de Asesoría
Comaduría General

C.P. Daniel A. Moya
Contador General
Comaduría General de Gobierno
Prov. de Tierra del Fuego, Antártida e Islas del Atlántico Sur

Contabilidad General - Informe Estadístico - Página: 9 de 13





Provincia de Tierra del Fuego
Antártida e Islas del
Atlántico Sur



Balance de Sumas y Saldos

Desde 01/01/2018 hasta 31/12/2018

Cuenta	Descripción	Saldo Anterior	Debe	Haber	Saldo
1 2 1 09 0005	Creditos Planes de Pago DGR	15,679,151.07	0.00	15,679,151.07	0.00
1 2 1 09 0006	Créditos varios a Largo Plazo	0.00	2,308,100.52	0.00	2,308,100.52
1 2 1 09 0007	Créditos por Convenios con Org. Nacionales	0.00	2,777,490,273.15	0.00	2,777,490,273.15
1 2 1 09 0008	Créditos a otros entes provinciales	0.00	148,987,245.00	0.00	148,987,245.00
1 2 3 01 0001	Acciones	250,000.00	0.00	0.00	250,000.00
1 2 3 01 0002	Aportes de Capital	0.00	57,221,638.73	0.00	57,221,638.73
1 2 5 01	Edificios e Instalaciones	21,900,429.00	0.00	0.00	21,900,429.00
1 2 5 02	Tierras y Terrenos	24,086,500.00	8,445,400.00	7,328,600.00	25,203,300.00
1 2 5 03 0001	Maquinaria y Equipo de Producción	3,516,727.99	199,326.44	147,273.18	3,568,781.25
1 2 5 03 0002	Equipo de Transporte, Tracción y Elevación	123,552,334.70	54,919,401.16	7,695,675.50	170,776,060.36
1 2 5 03 0003	Equipo Sanitario y de Laboratorio	100,756,288.27	72,945,644.86	19,524,370.71	154,177,562.42
1 2 5 03 0004	Equipo de Comunicación y Señalamiento	9,800,301.99	20,145,035.68	8,997,392.91	20,947,944.76
1 2 5 03 0005	Equipo Educativo y Recreativo	11,085,050.36	21,370,147.94	3,708,275.98	28,746,922.32
1 2 5 03 0006	Equipos para Computación	56,326,480.53	36,346,962.51	9,744,917.71	82,928,525.33
1 2 5 03 0007	Equipos de Oficina y Muebles	21,242,208.54	15,860,601.57	1,663,213.08	35,439,597.03
1 2 5 03 0008	Herramientas y Repuestos Mayores	7,599,795.56	2,670,026.51	171,210.50	10,098,611.57
1 2 5 03 0009	Equipos Varios	25,879,956.46	27,643,762.20	2,732,717.93	50,791,000.73
1 2 5 05	Equipo Militar y de Seguridad	6,381,922.00	2,731,345.26	1,986.60	9,111,280.66
1 2 5 06	Construcciones en Proceso-Bs.Dominio Privado	655,677,509.27	671,202,268.92	801,344,121.07	525,535,657.12
1 2 5 07	Construcciones en Proceso-Bs.Dominio Público	627,909,896.61	147,309,366.70	0.00	775,219,263.31
1 2 5 09	Otros Bienes de Uso	1,007,689.96	594,768.40	83.00	1,602,375.36
1 2 7 01	Activos Intangibles	6,419,956.05	2,191,764.84	403,205.35	8,208,515.54
2 1 1 01	Proveedores	- 1,054,949,219.55	14,716,554,218.16	15,458,669,245.25	- 1,797,064,246.64
2 1 1 03 0001	Sueldos y Salarios a pagar	- 900,130,829.85	10,196,236,983.21	10,358,830,683.92	- 1,062,724,530.56
2 1 1 03 0010	Sueldos Retenidos a pagar	- 37,536,199.80	28,962,389.02	40,205,737.32	- 48,779,548.10
2 1 1 04 0001	Retenciones de Impuestos a Pagar	- 33.15	79,397,220.51	79,397,889.36	- 702.00
2 1 1 04 0003	Multas Contratistas / Proveedores	0.00	7,232.75	7,232.75	0.00
2 1 1 04 0005 0001	Aportes y contribuciones I.P.A.U.S.S.	- 16,053,893.29	67,881,719.63	51,827,826.34	- 0.00
2 1 1 04 0005 0004	Convenio de Préstamo a Muni. Río Gde. N°4821	0.00	450,435.16	450,435.16	0.00
2 1 1 04 0005 0006	Retencion por Reclasificacion Rec.	0.00	271,497.02	271,497.02	0.00
2 1 1 04 0009	Otras Retenciones a Pagar	0.00	24,077.75	24,077.75	0.00
2 1 1 09 0003	Títulos y Valores a Pagar	- 0.02	0.00	0.00	- 0.02
2 1 1 09 0008	Devengados Ejerc.Anter.Sin Orden de Pago	- 79,707,069.55	710,980,733.60	720,925,493.65	- 89,651,829.60



**ES COPIA FIEL
DEL ORIGINAL**

Usuario: aaladio - Fecha: 17/05/2019 - Hora: 16:08

C.F. KARINA A. MARTINEZ
Subdirectora General de Recaudación
Contabilidad General

Las Islas Malvinas, Georgias y Sandwich del Sur son y serán Argentinas

C.P. Daniel A. Moya
Contador General
Contabilidad General - Folio 10 de 13
Prov. de Tierra del Fuego A. e I.A.S.





Provincia de Tierra del Fuego
Antártida e Islas del
Atlántico Sur



Balance de Sumas y Saldos

Desde 01/01/2018 hasta 31/12/2018

Cuenta	Descripción	Saldo Anterior	Debe	Haber	Saldo
2 1 1 09 0010	Obligaciones del Tesoro	- 87,450,856.16	1,267,911,021.72	1,265,273,373.29 -	84,813,207.73
2 1 1 09 0012	Excedente Incentivo Docente-Devolucion Libram.	- 19,189,636.95	0.00	1,246,354.06 -	20,435,991.01
2 1 2 02 0001	Préstamos internos a pagar	- 0.02	26,666,731.21	26,666,731.21 -	0.02
2 1 2 03 0001	Letras del Tesoro a Pagar	- 12,205,945.39	1,325,802.23	0.00 -	10,880,143.16
2 1 3	Retenciones Recursos a Clasificar	0.00	2,465,071,173.38	2,465,071,173.38	0.00
2 1 5 04 0001	Porción corriente de la deuda pública Interna	0.00	31,973,911.08	31,973,911.08	0.00
2 1 5 05 0001	Porción cte.de los préstamos internos	0.00	1,230,478,678.75	1,230,478,678.75	0.00
2 1 5 05 0002	Porción cte.de los préstamos externo	0.00	395,592,623.26	395,592,623.26	0.00
2 1 8 01	Fondos en Garantía	- 83,619.26	0.00	0.00 -	83,619.26
2 1 8 02 0001	Fondos de Terceros-Recursos Afec.Esp.Org.Desc.	- 9,973,659.67	118,439,215.27	119,896,297.76 -	11,430,742.16
2 1 8 02 0002	Fondos de Terceros-Aportes Policia Provincial	- 0.50	0.00	0.00 -	0.50
2 1 8 02 0003	Libramientos Ingresados por Devolucion	- 518,927.66	5,028,532.72	5,260,383.22 -	750,778.16
2 1 8 02 0004	Otros Fondos de Terceros	- 12,967,764.74	43,945,468.95	44,219,315.45 -	13,241,611.24
2 1 8 02 0005	Fondos de Terceros-Dep.erroneos y Repeti.Imp.	- 22,301,991.20	25,927,133.29	41,933,515.05 -	38,308,372.96
2 1 8 02 0006	Fondos de Terceros-A.N.S.A.L.	- 5,934,967.43	74,690,128.13	76,573,954.34 -	7,818,793.64
2 1 8 02 0009	Fondos de Terceros-Aportes Obra Soc.Peculio	0.00	0.00	2,201,375.80 -	2,201,375.80
2 1 8 02 0010	Fondos de Terceros-Aportes Previsionales Pecu.	- 5,546,272.25	13,616,839.10	13,829,440.27 -	5,758,873.42
2 1 8 03	Fondos de Reparación	- 7,815,834.43	6,055,915.75	5,385,649.95 -	7,145,568.63
2 1 8 05	Fondos en Garantía de oferta a pagar	- 703,751.85	282,476.63	394,096.72 -	815,371.94
2 1 9 02 0001	Recaudación a Distribuir - Dir.Gral. Rentas	- 3,653,266.65	10,541,451,030.40	10,537,911,132.38 -	113,368.63
2 1 9 02 0002	Recaudación a Distribuir - Retenciones DGR	- 386,835.72	0.00	0.00 -	386,835.72
2 1 9 02 0003	Recaudación a Distribuir - Ctas. Escriturales	- 4,718,977.62	11,156,916,961.69	11,160,150,337.35 -	7,952,353.28
2 1 9 02 0004	Recaudación a Distribuir - Regalías	- 1.52	798,546,607.22	798,546,607.21 -	1.51
2 1 9 03 0001	Fdo.Pte.a pagar-Financiamiento del Tesoro	- 24,707,399.24	681,573,321.50	681,573,321.50 -	24,707,399.24
2 1 9 03 0002	Fdo.Pte.a pagar-Financiamiento Especifico	- 62,030.87	295,922,624.44	295,922,624.44 -	62,030.87
2 1 9 04 0001 0001	Fdo.Pte. a utilizar-Financiamiento del Tesoro	251,235.21	503,292,272.87	503,292,272.87	251,235.21
2 1 9 04 0001 0002	Fdo.Pte. a utilizar-Financiamiento Especifico	64,201.51	218,412,391.83	218,412,391.83 -	64,201.51
2 1 9 04 0002	Fondos Especificos a Utilizar	- 315,219,504.80	1,390,813,536.19	1,430,789,802.00 -	355,195,770.61
2 1 9 05 0001	Fdo.Pte. a Rendir - Financiamiento del Tesoro	- 92,796.80	481,459,254.33	481,459,254.33 -	92,796.80
2 1 9 05 0002	Fdo.Pte. a Rendir - Financiamiento Especifico	66,232.38	229,582,375.10	229,582,375.10	66,232.38
2 1 9 08	Recursos a Clasificar	- 1,683,637.12	1,224,917,496.54	1,224,918,001.92 -	1,684,142.50
2 1 9 09	Recursos percibidos por compensación	- 376,952.68	2,448,936,465.58	2,448,936,465.53 -	376,952.63
2 1 9 10	Tipos de Recursos Recibidos	- 595,002,951.94	2,009,491,121.85	1,416,595,897.23 -	2,107,727.32

**ES COPIA FIEL
DEL ORIGINAL**

Usuario: aaladio - Fecha: 17/05/2019 - Hora: 16:08

C.P. KARINA MARTINEZ
Subdirección General de Recursos
Contables

Las Islas Malvinas, Georgias y Sandwich del Sur son y serán Argentinas

C.P. Daniel A. Nuñez
Contabilidad General - Informe f3fd - Página 11 de 13
Contaduría General de Gobierno
Prov. de Tierra del Fuego A. e I.A.S.

CONTADURIA GENERAL DE GOBIERNO
FOLIO 330



Provincia de Tierra del Fuego
Antártida e Islas del
Atlántico Sur



Balance de Sumas y Saldos

Desde 01/01/2018 hasta 31/12/2018

Cuenta	Descripción	Saldo Anterior	Debe	Haber	Saldo
2 1 9 11	Diferencia Ajuste Movimientos Bancarios	0.94	0.21	0.28	0.87
2 1 9 12	Devolucion CreditoPres.(Reclasif.-Recupero)	- 0.14	30,358,295.61	30,358,295.63	0.16
2 1 9 13	Depositos multas apeladas Ley 90-M.de Trabajo	- 645,729.07	0.00	0.00	645,729.07
2 1 9 14	Depositos multas apeladas	- 1,804,562.00	680,810.00	247,800.00	1,371,552.00
2 2 1 09	Otras deudas a pagar a Largo Plazo	- 4,596,711,149.08	9,427,437,479.35	13,809,312,190.20	8,978,585,859.93
2 2 2 01 0001	Documentos a pagar en el país	- 1,418,643,873.30	152,285,332.34	31,098,048.34	1,297,456,589.30
2 2 4 01	Préstamos internos a pagar a Largo Plazo	- 3,885,341,641.31	426,172,958.65	639,690,526.38	4,098,859,209.04
2 2 4 02	Préstamos externos a pagar a Largo Plazo	- 3,748,227,873.50	2,571,194.34	3,822,172,937.34	7,567,829,616.50
2 2 5	Pasivos Diferidos a largo Plazo	- 130,900,933.28	720,805,640.54	1,820,274,728.42	1,230,370,021.16
2 2 6 01	Pasivos contingentes Oblig.del Tesoro	- 9,252,492.24	0.00	0.00	9,252,492.24
3 1 1	Capital Fiscal	2,755,505,724.13	0.00	1,327,462.23	2,754,178,261.90
3 1 3 01	Resultados de Ejercicios Anteriores	1,412,408,567.70	35,533.33	3,945,383.70	1,408,498,717.33
3 1 3 02	Resultado del Ejercicio	- 746,249,206.10	0.00	210,595,474.02	956,844,680.12
3 1 3 03	Resultados afectados a const.bs.de dominio Pub	- 612,132,334.83	0.00	147,309,366.70	759,441,701.53
3 1 3 04	Resultados por tenencia	2,017,809,135.81	20,137,785,238.61	14,348,713,994.07	7,806,880,380.35
3 1 4	Variacion de Patrimonio	5,300,961,629.33	3,549,299,520.24	8,337,569,448.50	512,691,701.07
4 1 1 01	Polizas en garantía-Sustitucion Fdo.Reparo	57,585,006.01	26,866,870.13	7,317,908.73	77,133,967.41
4 1 1 02	Polizas en garantía-Contrato de Obra	100,895,165.33	52,964,110.71	7,186,608.00	146,672,668.04
4 1 1 03	Polizas en garantía-Anticipo Financiero	236,135,801.02	224,343,473.80	0.00	460,479,274.82
4 1 1 05	Fianza en garantía-Contrato de Obra	- 4,730.44	0.00	0.00	4,730.44
4 1 1 06	Fianza en garantía-Anticipo Financiero	0.00	801,136.89	0.00	801,136.89
4 1 1 07	Poliza en garantía-Mantenimiento de Oferta	1,057,246.00	0.00	0.00	1,057,246.00
4 2 1 01	Polizas en garantía a Devolver	- 395,673,218.36	30,392,772.73	320,062,710.64	685,343,156.27
4 2 1 02	Fianza en garantía a Devolver	4,730.44	15,888,256.00	16,689,392.89	796,406.45
5 1 1 01	Ingresos Tributarios de Origen Provincial	0.00	6,027,568,989.14	6,027,568,989.14	0.00
5 1 1 02	Ingresos Tributarios de Origen Nacional	0.00	12,604,481,724.73	12,604,481,724.73	0.00
5 1 3 01	Tasas	0.00	1,482,715,637.50	1,482,715,637.50	0.00
5 1 3 02	Derechos	0.00	257,944,596.06	257,944,596.06	0.00
5 1 3 04	Regalías Hidrocarburíferas	0.00	2,780,133,595.14	2,780,133,595.14	0.00
5 1 3 05 0001	Multas a Contratistas de Obras	0.00	7,232.75	7,232.75	0.00
5 1 3 05 0002	Otras multas	0.00	22,472,405.76	22,472,405.76	0.00
5 1 3 09	Otros Ingresos No Tributarios	0.00	294,587,308.89	294,587,308.89	0.00
5 1 4	Ventas de Bienes y Servicios de la Adm.Pcial.	0.00	199,944,397.46	199,944,397.46	0.00


**ES COPIA FIEL
DEL ORIGINAL**

Usuario: aaladio - Fecha: 17/05/2019 - Hora: 16:08

C.P. KARINA A. MARTINI
Subdirectora de Contabilidad
Contaduría General

Las Islas Malvinas, Georgias y Sandwich del Sur son y serán Argentinas

C.P. Daniel A. Moya
Contaduría General
Contaduría General de Gobierno
Prov. de Tierra del Fuego A. e I.A.S.





Provincia de Tierra del Fuego
Antártida e Islas del
Atlántico Sur



Balance de Sumas y Saldos

Desde 01/01/2018 hasta 31/12/2018

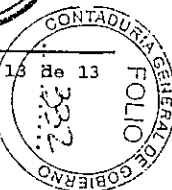

Cuenta	Descripción	Saldo Anterior	Debe	Haber	Saldo
5 1 5	Rentas de la Propiedad	0.00	102,580,232.21	102,580,232.21	0.00
5 1 6 01	Transferencias Recibidas del Sector Privado	0.00	153,280,000.00	153,280,000.00	0.00
5 1 6 02	Transferencias Recibidas del Sector Público	0.00	908,691,277.72	908,691,277.72	0.00
5 1 7 02	Contribuciones de Organismos Descentralizados	0.00	13,491,918.29	13,491,918.29	0.00
5 1 9 02	Diferencias de Cotización	0.00	345,424,628.63	345,424,628.63	0.00
5 2 1	Recursos Propios de Capital	0.00	1,284,090.51	1,284,090.51	0.00
5 2 2	Transferencias de Capital	0.00	248,831,003.76	248,831,003.76	0.00
5 2 3	Disminución de la Inversión Financiera	0.00	104,044,117.19	104,044,117.19	0.00
5 2 4	Otros Recursos de Capital	0.00	2,027,799,146.97	2,027,799,146.97	0.00
6 1 1 01	Gasto en Personal	0.00	10,358,830,683.92	10,358,830,683.92	0.00
6 1 1 02 0001	Bienes de Consumo	0.00	469,579,920.80	469,579,920.80	0.00
6 1 1 02 0002	Servicios No Personales	0.00	708,963,082.21	708,963,082.21	0.00
6 1 2 01	Intereses y Comisiones de la Deuda	0.00	1,529,090,376.52	1,529,090,376.52	0.00
6 1 5 01	Transferencias al Sector Privado	0.00	2,056,215,956.92	2,056,215,956.92	0.00
6 1 5 02	Transferencias al Sector Público	0.00	620,867,813.39	620,867,813.39	0.00
6 1 5 04 0001	Coparticipación de Impuestos Nacionales	0.00	4,114,774,560.12	4,114,774,560.12	0.00
6 1 5 04 0002	Coparticipación de Impuestos Provinciales	0.00	1,472,120,479.95	1,472,120,479.95	0.00
6 1 5 04 0003	Coparticipación de Regalías Hidrocarburíferas	0.00	562,143,012.96	562,143,012.96	0.00
6 1 6 02	Contribución a Organismos Descentralizados	0.00	3,411,122,292.98	3,411,122,292.98	0.00
6 1 9 01	Diferencias de Cambio	0.00	71,192,083.96	71,192,083.96	0.00
6 1 9 09	Otras Pérdidas	0.00	71,192,083.96	71,192,083.96	0.00
6 2 1	Bienes de Uso	0.00	192,613,130.88	192,613,130.88	0.00
6 2 2	Trabajo Público	0.00	612,063,840.49	612,063,840.49	0.00
6 2 3	Activos Financieros	0.00	996,738,191.78	996,738,191.78	0.00
6 3 1	Amortización de la Deuda Pública	0.00	838,995,352.43	838,995,352.43	0.00
7 1	Resumen de Ingresos y Gastos	0.00	26,560,263,009.16	26,560,263,009.16	0.00
7 2	Ahorro de la Gestión	0.00	210,595,474.02	210,595,474.02	0.00
Totales		0.00	284,866,325,394.81	284,866,325,394.81	0.00
Totales		0.00	284,866,325,394.81	284,866,325,394.81	0.00

**ES COPIA FIEL
DEL ORIGINAL**

C.P. KARINA A. MARTINEZ
Subdirectora General de Recintos
Contaduría General

Usuario: aaladio - Fecha: 17/05/2019 - Hora: 16:08

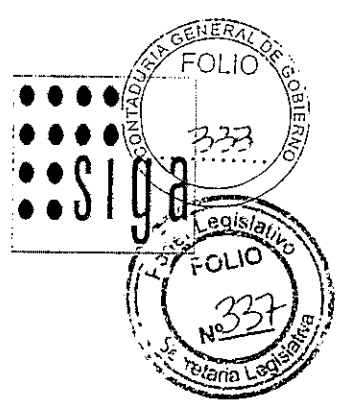
C.P. Daniel A. Moya
Contador General
Contaduría General de Gobierno
Prov. de Tierra del Fuego A e I.A.S.





Provincia de Tierra del Fuego
Antártida e Islas del
Atlántico Sur

Asiento Inicial Ejercicio 2018



Cuenta	Asiento	Debe	Haber
--------	---------	------	-------

Cuenta	Asiento	Debe	Haber
01/01/2018	-----000001-----		
1 1 1 02 0001 0006	Banco de la Nacion Arg. B.A.2731/81	166,759,582.57	
1 1 1 02 0001 0018	Banco de la Nacion Arg.53500022/95	14,849,537.11	
1 1 1 02 0001 0020	Banco T.del Fgo-Cuenta Unica del Tes.1710587/	135,201,174.68	
1 1 1 02 0001 0028	BTF Fdo.Fed.Solidario Dto P.636/09Pag1710714/	32,721,285.05	
1 1 1 02 0001 0034	Conv. N°17565 Estado Nac.y Gob.Prov.Prestamo	464,242,865.19	
1 1 1 02 0001 0035	BTF Mantenimiento y Mejoras LEAR JET Dolares	6,840,000.00	
1 1 1 02 0002 0019	Fdo.Obra Nuevo Hospital Río Grande Bco.Nación	25,772.66	
1 1 1 02 0002 0046	Fdo.Esp.Plan Nac.Segur.Aliment.Bco.Nac.-Rec/P	1,315,931.49	
1 1 1 02 0002 0054	Prog.Nacional de Accion Soc.53520112/99 Rc/Pa	0.30	
1 1 1 02 0002 0062	Fdo. Especial Ministerio Produccion 53520129/	10,183,247.30	
1 1 1 02 0002 0069	Fdo.Esp.Prog.Gestion A.Sist.Educat.53520110/9	3,006,460.03	
1 1 1 02 0002 0070	Fdo.Esp.Plan Huellas Mineras M.H.43400191/52	800,731.78	
1 1 1 02 0002 0072	Fdo.Esp.Progr.Materno Infantil-Rec-53520113/0	26,455.80	
1 1 1 02 0002 0073	Fdo.Esp.Plan Diversas Patologs-Rec-53520114/0	674,388.45	
1 1 1 02 0002 0074	Fdo.Esp.Pensiones No Contrib.-Rec-53520134/23	33,450.45	
1 1 1 02 0002 0087	Fdo.Esp.Pacto Federal Educativo 53520115/08	4,913,395.40	
1 1 1 02 0002 0094	Prog.Politicas Soc.PO.SO.CO 1710603/2 Pagador	174,908.47	
1 1 1 02 0002 0095	Prog.Nac.Nutric.PRO.SO.NU 1710604/9- Pagadora	215,636.27	
1 1 1 02 0002 0096	Fdo.Esp.Inspec.Gral.Justicia-Pagador-1710600/	211,202.03	
1 1 1 02 0002 0097	Fdo.Esp.LEY DE FINANCIAM.EDUCATIVO 1710606/3	165,898.55	
1 1 1 02 0002 0098	Fdo.S.P.E Y F.FDO.P/REC.Y AMB.NAT-.PGL1710602/	618,201.50	
1 1 1 02 0002 0099	Fdo.S.P.E Y F.FDO.PROV.MEDIO AMB.1710601/8 PG	4,264,052.23	
1 1 1 02 0002 0100	Fdo.Esp.Gastos Div.Instit.Polic-Pagad.1710607	481,490.51	
1 1 1 02 0002 0101	Fdo.Esp.Gs.Convenio Polic.Prov-Pag.1710608/7	3,270.17	
1 1 1 02 0002 0102	Fdo.Esp.Servicio Policia Adicion.Pg.1710609/4	142,575.08	
1 1 1 02 0002 0103	Fdo.Esp.Gastos x Tasas Polic.Prov.Pg-1710610/	88,041.17	
1 1 1 02 0002 0104	Fdo.Esp.P/Desarr.Telerad.Canal 11 Pg-1710615/	483,240.91	
1 1 1 02 0002 0105	Fdo.Esp.P/Desarr.telerad.Canal 13-Pg-3710159/	200,621.26	
1 1 1 02 0002 0106	Fdo.Esp.Programa Federal de Salud-Pg-1710613/	293,632.32	
1 1 1 02 0002 0107	Fdo.Esp.Gastos de Funcionam.HRRG-Pg-3710160/6	3,735,870.64	
1 1 1 02 0002 0108	Fdo.Esp.Programa Materno Infantil-Pg-1710614/	117,390.13	
1 1 1 02 0002 0109	Fdo.Esp.Copartic.DNRP-Pagos-1710605/6	199,510.02	
1 1 1 02 0002 0110	Fdo.Esp.Multas Min.Gob.Trab.Culto-Pg-1710611/	1,702,768.74	
1 1 1 02 0002 0111	Fdo.Esp.Higiene y Segur.Subsec.Tr-Pg-1710612/	162,436.88	
1 1 1 02 0002 0114	Fdo.Esp.Hospital Reg.Ushuaia-Recauda-1710316/	0.01	
1 1 1 02 0002 0117	Fdo.Esp.Hospital Reg.Ushuaia-Pagador-1710621/	2,477,447.90	
1 1 1 02 0002 0121	Fdo.Esp.Plan Vigil.Divers.Patolog-Pg-1710624/	104,693.07	
1 1 1 02 0002 0123	Fdo.Esp.Dir.Gral.Estadist.y Censo-Pg-1710628/	2,733,705.39	
1 1 1 02 0002 0136	Fdo Esp MOYSP Refac Escue Ush RyP 53500228/27	880,053.40	
1 1 1 02 0002 0137	Fdo Esp MOYSP Refac Escu R Gde RyP 53500229/3	29,817.68	
1 1 1 02 0002 0141	Fdo Esp Acc Vinc Educ Mundo Trab Pag 3710163/	187,372.68	
1 1 1 02 0002 0143	Fdo Esp Plan Nacer Rec 535119593/5	761,922.37	
1 1 1 02 0002 0144	Fdo Esp Prog.Hidat.Zoonosis-R.Gde Pg 3710164/	6,471.41	
1 1 1 02 0002 0147	Fdo Esp Prog.Nac.Organos y Tej.-Pag-1710646/9	3,517.81	
1 1 1 02 0002 0148	Fdo Esp Prg.Seg.Mater.Inf.Hosp.R.Gde-3710162/	1,773,503.75	
1 1 1 02 0002 0151	Fdo Esp Proy Func Escen de Sal Pub P 1710648/	24,104,044.80	
1 1 1 02 0002 0152	Fdo Esp Subsec.Cultura Cta INCAA-Pag 1710658/	32,898.04	
1 1 1 02 0002 0153	Fdo Esp Plan Nacer H.R.U. Pag. 1710661/2	1,317,898.94	
1 1 1 02 0002 0156	Fdo Esp Prog.Medicos Comunit Pag.1710676/6	38,287.44	
1 1 1 02 0002 0158	Fdo Esp Sec.Hidrocarburos Ley 211-Pagadora	329,410.74	
1 1 1 02 0002 0159	Fdo Esp Ley 211-Secret.Promoc.Ec y Fiscal-Pag	1,396,208.04	
1 1 1 02 0002 0161	Fdo Esp Juegos Nacionales Evita-pag.1710691/9	39,888.21	
1 1 1 02 0002 0162	Fdo Esp Fondo Solvencia Soc.Educ.pag 1710693/	1,135.63	
1 1 1 02 0002 0167	Fondo Provincial de Fomento Ley nã°766-pagado	26,206.34	
1 1 1 02 0002 0170	Fdo Esp Ley 768-Edit Cultural TDF Pag1710705/	265,617.15	
1 1 1 02 0002 0174	Fdo Esp Plan Nacer MÃ°Salud-Pagadora 1710721/	375,721.45	
1 1 1 02 0002 0178	Fdo Esp FNac Tecnico Prof.BN 434122139/1	1,682,475.87	

**ES COPIA FIEL
DEL ORIGINAL**

C.P. KARINA MARTINEZ
Subdirectora General de Recursos
Contabilidad General

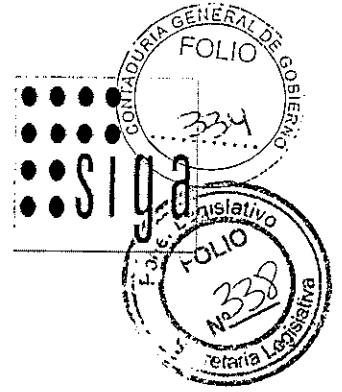
C.P. Daniela Moya
Contador General
Contaduría General de Gobierno
Prov. de Tierra del Fuego A. e I.A.S.

Transporte 893,423,323.26



Provincia de Tierra del Fuego
Antártida e Islas del
Atlántico Sur

Asiento Inicial Ejercicio 2018



Cuenta	Asiento	Debe	Haber
	Transporte	893,423,323.26	
1 1 1 02 0002 0180	Fdo Esp Sist.Gas Edif.Escolares Ush 1710743/1	154,603.24	
1 1 1 02 0002 0182	Fdo Esp Sist.gas Edif.Esc Rio Grande 3710180/	443,225.24	
1 1 1 02 0002 0185	Fdo Esp Conv.Patronato Liberados 1710739/4 Pa	47,764.00	
1 1 1 02 0002 0188	Proy.ATN/ME11740-AR Conv.BID FOMIN1710757/8 P	103,441.59	
1 1 1 02 0002 0191	Fdo Esp Cons Bosques Nativos Cta Pag.1710744/	2,165,711.49	
1 1 1 02 0002 0193	Fdo.Esp Infraestruc Sanit y Hosp Pag 1710763/	2,462,563.40	
1 1 1 02 0002 0194	Fdo.Esp.Prog.Plan Nacer General Pag.1710765/3	119,038.16	
1 1 1 02 0002 0196	FE Pcial. para Bosques Nativos 535003948/5	12,457,202.80	
1 1 1 02 0002 0211	FE Veteranos de Guerra a la Soc.Pag.1710684/1	4,856,294.88	
1 1 1 02 0002 0212	FE Plan Estr. Agroalim y Agroind Pag 1710780/	69,339.89	
1 1 1 02 0002 0225	BTF Fondo p/la Educ.y Promoc.Coop.128311 Ush.	4,124,768.89	
1 1 1 02 0002 0226	BN Fideicomiso Austral 5350042532 Recaudadora	58,038,498.81	
1 1 1 02 0002 0227	BTF FE Consejo Federal de Cultura -131165 pag	9.26	
1 1 1 02 0002 0233	BTF FE Gtos.Fun.Ley854-M.I.e I.P.154849 Pagad	25,978.92	
1 1 1 02 0002 0234	BN FE INET-Ac.Educ.Tec.Prof.4341308601 Recaud	222,470.67	
1 1 1 02 0002 0245	Fdo.Hospital Reg.Rio Grande 3710045/0	73,910.40	
1 1 1 02 0002 0250	BTF FE Fdo.Financ.Ss.Soc.HRRG Pag-176612	38,868.30	
1 1 1 02 0002 0256	BN CTP Olga B.de Arko-Becas Estudiantiles	47.60	
1 1 1 02 0002 0257	BN Dir.Nac.de Programas Compensatorios	3,087.03	
1 1 1 02 0002 0258	BTF Consejo Pcial de comple p/laSeg. 196179	144,015.45	
1 1 1 02 0002 0263	BTF Dto.Prov.2435/13 Pagadora Pol.Prov.202580	16,493.03	
1 1 1 02 0002 0264	BTF Fdo.Finan.Serv.Sociales M.S.194924 Pag	49,664.03	
1 1 1 02 0002 0268	FE Fdo Atenc.de Personas Ley P.956 Pagad	21,452.82	
1 1 1 02 0002 0276	BN FE Conv.Min.Educ.y Min.Trab.Nac.4341246305	537,716.48	
1 1 1 02 0002 0277	BTF FE Gtos.Form.Pers.Penit.Pcial.Pag-216478	565,624.28	
1 1 1 02 0002 0289	BTF FE Plan mas cerca-DGAF-MIOYSP Pag.212236	748,572.68	
1 1 1 02 0002 0294	BTF FE INET-Min.Educacion 224371 Pagadora	513,569.58	
1 1 1 02 0002 0307	BTF Fdo Fciamiento Instituciones Salud HRU-Pa	35,102,888.54	
1 1 1 02 0002 0309	BTF FE Mantenim. Edificios Educ.Min.Educ.Pag	23,431.78	
1 1 1 02 0002 0310	BTF Fdo Fciamiento Gs Funcionam.HRRG Ley 1004	876,645.50	
1 1 1 02 0002 0311	BTF Fdo Fto.Instituciones Salud HRU-Rec	1,420,089.78	
1 1 1 02 0002 0315	BTF Fdo Fciamiento Instituciones Salud HRRG-	4,736,435.18	
1 1 1 02 0002 0319	BN PROMERA III Con.16325 MIOSYSP -Recaudadora	17,171.84	
1 1 1 02 0002 0320	BTF Programa Desarrollo Agropecuario 258469 P	3,980,882.61	
1 1 1 02 0002 0321	BTF Ministerio Edu. PROMER II-Pagadora 259770	316,397.67	
1 1 1 02 0002 0323	BN Gob.de la Pcia.de TDF-HRRG-Rec.4340005212	616,784.04	
1 1 1 02 0002 0324	BTF Prog.Nac.FEAPS Remediar+Redes Pagad.26570	126,340.75	
1 1 1 02 0002 0325	BN FFIR Obra Gimnasio Eva Peron Ushuaia	52,646.63	
1 1 1 02 0002 0326	BTF Conv.Ministerio Ed.y Ministerio Trab.Nac.	146,740.00	
1 1 1 02 0002 0329	BTF Fdo.Esp.Prov.Museos Ley 952-S.Cultura Pag	627,903.21	
1 1 1 02 0002 0333	BTF Minist.Agricult.Ganad.y Pesca-Pag.298661	13,432,157.10	
1 1 1 02 0002 0337	BTF Espacios Infantiles MDS Pagadora	352,413.85	
1 1 1 02 0002 0343	BTF FE Gestion Educativa(Red Fed.formacion do	817,180.71	
1 1 1 02 0002 0344	BTF FE Acciones Form.Docente-Red Fed.Formacio	1,548,634.50	
1 1 1 02 0002 0346	BTF FE Subsidio Institucional Subsec. Juventu	320,025.93	
1 1 1 02 0002 0351	BTF Plan Nac de Econ Social Creer y Crear MDS	1,976,456.13	
1 1 1 02 0002 0355	BTF Proyecto Cuidadores Domiciliarios MDS PAG	109,205.00	
1 1 1 02 0002 0358	BTF FE Infraestruc Dest a LU87 (FFS)328008	2,227,416.80	
1 1 1 02 0002 0361	BN Proyecto Ejec.y Desarrollo Humano UEP SOYS	3,240,075.89	
1 1 1 02 0002 0368	BTF Plaza Arraigo Sur Sub Inst Subsec Juv.Pag	990,830.00	
1 1 1 02 0002 0369	BTF Programa Nacionales Sec.Deportes Pagadora	326,204.85	
1 1 1 02 0002 0371	BTF FSS-Min.de Educacion Pag.338766	3,089,341.20	
1 1 1 02 0002 0374	BTF Cta.Pag.Proy.Audv.TV Cult.Canal 11 338793	3,000,000.00	
1 1 1 02 0002 0375	BTF Fondo Referido Art.72 Const.Prov.Pag.MI	161,405,435.04	
1 1 1 02 0002 0378	Proyecto Proteccion Biodiversidad Pag.SADS YC	2,693,377.50	
1 1 1 02 0002 0379	BTF FFS Sec.Infraestructura Edilicia P.347282	1,324,825.29	
1 1 1 02 0002 0382	BTF FE Programa Manejo y Conser.Bosques Nativ	671,391.00	
1 1 1 02 0002 0383	BTF Conv. Confederacion Andina Fomento Sec.De	233,616.00	

ES COPIA FIEL
DEL ORIGINAL

C.P. KARINA A. MARTINEZ
Subdirectora General de Recaudación
Contaduría General de Gobierno

C.P. Daniel A. Moya
Contador General
Contaduría General de Gobierno
Prov. de Tierra del Fuego A. e I.A.S.

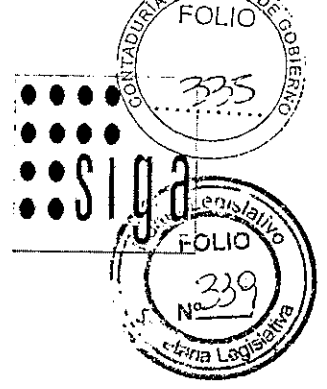
Transporte 1,227,230,200.50

Contabilidad General Informe: f3fe - Página: 2 de 5



Provincia de Tierra del Fuego
Antártida e Islas del
Atlántico Sur

Asiento Inicial Ejercicio 2018



Cuenta	Asiento	Debe	Haber
--------	---------	------	-------

1 1 1 02 0002 0391	FE Sec. Infr.Edilicia Ley 907 -SIE-Sec.Gral.	1,227,230,200.50	
1 1 1 02 0002 0395	FE Convenio Corporac.Andina de Fomento SEOTy	1,630,076.54	
1 1 1 02 0002 0399	Conv.Nacion.Min.Des.Social Rec.5350058490	264,750.00	
1 1 1 02 0004 0001	Art.12 Ley Pcial 1132-M. Economía En Dolares	491,777.34	
1 1 1 02 0004 0002	Art.12 Ley Pcial 1132-M.Eco. Dif.Cambio	36,428,873.96	
1 1 1 02 0009 0010	BTF Gtos.Funcionamiento Unidad O.CFI 1710307/	652,076,842.64	
1 1 1 02 0009 0011	Adm.Fdos.Terceros Ley Nac24660Art.127 Sec.Seg	6,383.86	
1 1 1 04 0001 0008	Fondo Permanente MOYSP 1710499/9	129,842.01	
1 1 1 04 0001 0015	Fdo.Pte.MOYSP-Edif.Public.Ushuaia 1710553/4	0.06	
1 1 1 04 0001 0099	Caja Chica Fondo Permanente	0.51	
1 1 1 04 0001 0145	FP Combustib.y lubric.Sec.General BTF 338443	43,842.48	
1 1 2 02 0001 0001	Caja de Valores cta.7068-Fdo.Puerto Caleta	0.01	
1 1 2 02 0001 0002	Caja de Valores cta.7023	13,168,343.70	
1 1 2 02 0001 0003	Letras del Tesoro Nacional U\$S	4,420,014.01	
1 1 2 03 0001	PrÃ©stamos Garantizados	2,841,013,918.58	
1 1 2 04 0002	Plazo Fijo A.N.S.S.A.L.	16,788.36	
1 1 2 04 0012	P.F.-Aportes Previsionales - Peculio	5,934,967.43	
1 1 2 04 0013	P.F.-Veteranos de Guerra a la Sociedad	5,546,272.25	
1 1 4 02 0002 0001	Deudores por Vtas. Ser. Hospitalarios H.R.U.	0.06	
1 1 4 02 0002 0002	Deudores por Vtas. Ser. Policia Adicional	98,007,594.04	
1 1 4 02 0002 0003	Deudores por Vtas. Ser. Hospitalarios H.R.R.G	8,246,816.60	
1 1 4 02 0002 0004	Deudores por Vtas. -Canal 11 y Canal 13	117,948,443.52	
1 1 4 06 0001	Adelantos a Proveedores y Contratistas	1,215,247.14	
1 1 4 06 0002	Anticipos con cargo a rendir	92,394,522.70	
1 1 4 06 0008	Anticipos de Coparticipación	1,374,500.00	
1 1 4 06 0010	Anticipos de haberes	21,398.91	
1 1 4 06 0013	Pago a cuenta s/aporte 5% Pensiones Vejez/Dis	469,337.65	
1 1 4 07 0001	Debitos bancarios pendientes de conciliacion	7,995,461.91	
1 1 4 07 0002	Gastos pendientes de compensacion	100,555.48	
1 1 4 08 0001 0001	Fdo.Pte.Vigente-Financiamiento del Tesoro	5,262,240.12	
1 1 4 08 0001 0002	Fdo.Pte.Vigente-Financiamiento Especifico	24,548,960.83	
1 1 4 08 0003	Fondo Especifico Vigente-Administ.Central	60,000.00	
1 1 4 09 0001	Deudores por Avales	315,219,504.80	
1 1 4 09 0003	Creditos por Convenios con Organismo Desc.	30,000.00	
1 1 4 09 0007	Depositos realizados en garantÃ-a	1,061,453.55	
1 1 4 09 0009	Otros Creditos a Cobrar	56,000.00	
1 1 8 01	Fideicomiso - Banco Valores S.A.	2,308,091.09	
1 1 8 02 0001	Fideicomiso - Banco New York Mellon 948237	21,999.57	
1 1 8 02 0002	Fideicomiso - Banco New York Mellon 948239	84,577,500.00	
1 2 1 01 0009	Otras Cuentas a Cobrar	84,577,500.00	
1 2 1 08	Fondos Fiduciarios	0.02	
1 2 1 09 0002	Creditos por Convenios con Municipios	196,511.24	
1 2 1 09 0003	Creditos por Convenios con Terceros	7,756,546.24	
1 2 1 09 0004	Creditos Programas Crece	18,407,356.60	
1 2 1 09 0005	Creditos Planes de Pago DGR	7,534,725.27	
1 2 3 01 0001	Acciones	15,679,151.07	
1 2 5 01	Edificios e Instalaciones	250,000.00	
1 2 5 02	Tierras y Terrenos	21,900,429.00	
1 2 5 03 0001	Maquinaria y Equipo de Producción	24,086,500.00	
1 2 5 03 0002	Equipo de Transporte, Tracción y Elevación	3,516,727.99	
1 2 5 03 0003	Equipo Sanitario y de Laboratorio	123,552,334.70	
1 2 5 03 0004	Equipo de Comunicación y Señalamiento	100,756,288.27	
1 2 5 03 0005	Equipo Educativo y Recreativo	9,800,301.99	
1 2 5 03 0006	Equipos para Computación	11,085,050.36	
1 2 5 03 0007	Equipos de Oficina y Muebles	56,326,480.53	
1 2 5 03 0008	Herramientas y Repuestos Mayores	21,242,208.54	
1 2 5 03 0009	Equipos Varios	7,599,795.56	
1 2 5 05	Equipo Militar y de Seguridad	25,879,956.46	
		6,381,922.00	

**ES COPIA FIEL
DEL ORIGINAL**

C. KARINA A. MARTINEZ
Subdirectora General de Contabilidad

Transporte 6,095,852,308.05


Contabilidad General Informe: f3fe

C.P. DANIEL A. MOYA
Contador General
Contabilidad General de Gobierno
Provincia de Tierra del Fuego A. e. I. A. S.



Provincia de Tierra del Fuego
Antártida e Islas del
Atlántico Sur

Asiento Inicial Ejercicio 2018



Cuenta	Asiento	Debe	Haber
	Transporte	6,095,852,308.05	
1 2 5 06	Construcciones en Proceso-Bs.Dominio Privado	655,677,509.27	
1 2 5 07	Construcciones en Proceso-Bs.Dominio Público	627,909,896.61	
1 2 5 09	Otros Bienes de Uso	1,007,689.96	
1 2 7 01	Activos Intangibles	6,419,956.05	
2 1 9 04 0001 0001	Fdo.Pte. a utilizar-Financiamiento del Tesoro	251,235.21	
2 1 9 05 0002	Fdo.Pte. a Rendir - Financiamiento Especifico	66,232.38	
2 1 9 11	Diferencia Ajuste Movimientos Bancarios	0.94	
3 1 1	Capital Fiscal	2,755,505,724.13	
3 1 3 01	Resultados de Ejercicios Anteriores	1,412,408,567.70	
3 1 3 04	Resultados por tenencia	2,017,809,135.81	
3 1 4	Variacion de Patrimonio	5,300,961,629.33	
4 1 1 01	Polizas en garantía-Sustitucion Fdo.Reparo	57,585,006.01	
4 1 1 02	Polizas en garantía-Contrato de Obra	100,895,165.33	
4 1 1 03	Polizas en garantía-Anticipo Financiero	236,135,801.02	
4 1 1 07	Poliza en garantía-Mantenimiento de Oferta	1,057,246.00	
4 2 1 02	Fianza en garantía a Devolver	4,730.44	
1 1 1 02 0001 0025	a BTF Art.3ºDecreto Pcial 663/07-1710599/2		64,065,654.14
1 1 1 02 0001 0031	a Fondo Unificado Decreto 1478/07 227927		440,000,000.00
1 1 1 02 0002 0056	a Prg.Nac.Protec.de Dchos niños 53500129/23		0.30
1 1 1 02 0002 0138	a Fdo Esp Prog Nac Proc Organos Rec. 535002		257.50
1 1 1 02 0002 0146	a Fdo Esp Ley Nac.26197-Sub.Hidro-Pag-1710		6,413.61
1 1 1 02 0002 0157	a Fdo Esp Prog.Medicos Comunit RECAU 535003		2.28
1 1 1 02 0002 0198	a FP FE Ctas Afec LUS7 TV Canal 11 Pag 1710		0.01
1 1 1 02 0002 0251	a Fdos Convenio FFFIR Comisaria Rio Pipo		0.01
1 1 1 02 0002 0253	a BNA Regimen Compensac.Sis.Int.Transp.Auto		86,720.06
1 1 1 02 0002 0269	a FP C/FE Ley Prov 554 HRU Event y Urgenc.2		0.01
1 1 1 02 0002 0285	a FP C/FE p/compras, serv.evnt.y urg.HRRG 21		0.01
1 1 1 02 0002 0293	a BTF FE Un.Ejec.Jurisd-ETP-Min.Educ.224362		70,685.92
1 1 1 02 0002 0308	a BTF FP Eventuales y Urgencias Ley 1004 HR		0.04
1 1 1 02 0009 0006	a Registro Publico de Comercio 17100327/9		691,327.22
1 1 1 04 0001 0009	a Fondo Permanente Sec. Seguridad 1710492/0		0.07
1 1 1 04 0001 0022	a Fdo.Pte.Adq.viveres y Limp-Detenidos 1710		0.01
1 1 1 04 0001 0023	a Fdo.Pte.Compras Event.Urg.M.Salud 1710508		0.01
1 1 1 04 0001 0056	a Fdo.Pte. Esp. Alim. y Art. Lim. Sds.		0.02
1 1 1 04 0001 0063	a Fdo.Pte.Gtos Funcionamiento Min.Educ.1710		0.09
1 1 1 04 0001 0065	a Fdo.Pte.Gastos DGAF Minist.Gobierno 17106		0.01
1 1 1 04 0001 0079	a Fdo Pte Gastos Funcio.y Grales.MDS 171074		0.05
1 1 1 04 0001 0085	a Fdo Pte Serv.Comed.Esc.d/la Pcia Pag 1710		0.02
1 1 1 04 0001 0096	a FP Funcionamiento MDS Rio Grande143433/0		0.01
2 1 1 01	a Proveedores		1,054,949,219.55
2 1 1 03 0001	a Sueldos y Salarios a pagar		900,130,829.85
2 1 1 03 0010	a Sueldos Retenidos a pagar		37,536,199.80
2 1 1 04 0001	a Retenciones de Impuestos a Pagar		33.15
2 1 1 04 0005 0001	a Aportes y contribuciones I.P.A.U.S.S.		16,053,893.29
2 1 1 09 0003	a Títulos y Valores a Pagar		0.02
2 1 1 09 0008	a Devengados Ejerc.Anter.Sin Orden de Pago		79,707,069.55
2 1 1 09 0010	a Obligaciones del Tesoro		87,450,856.16
2 1 1 09 0012	a Excedente Incentivo Docente-Devolucion Li		19,189,636.95
2 1 2 02 0001	a Préstamos internos a pagar		0.02
2 1 2 03 0001	a Letras del Tesoro a Pagar		12,205,945.39
2 1 8 01	a Fondos en Garantía		83,619.26
2 1 8 02 0001	a Fondos de Terceros-Recursos Afec.Esp.Org.		9,973,659.67
2 1 8 02 0002	a Fondos de Terceros-Aportes Policia Provin		0.50
2 1 8 02 0003	a Libramientos Ingresados por Devolucion		518,927.66
2 1 8 02 0004	a Otros Fondos de Terceros		12,967,764.74
2 1 8 02 0005	a Fondos de Terceros-Dep.erroneos y Repeti.		22,301,991.20
2 1 8 02 0006	a Fondos de Terceros-A.N.S.A.L.		5,934,967.43
2 1 8 02 0010	a Fondos de Terceros-Aportes Previsionales		5,546,272.25

**ES COPIA FIEL
DEL ORIGINAL**

C.P. KARLA A. MARTINEZ
Subdirectora General de Recursos
Contaduría General

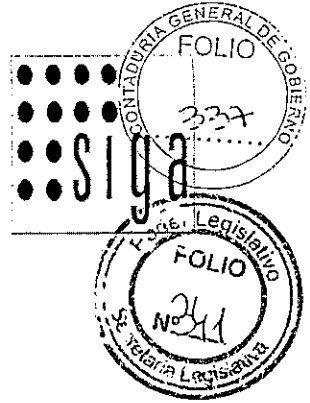
Transporte 19,269,547,834.24 2,769,471,947.84

C.P. Daniela Moya
Contador General
Contaduría General de Gobierno



Provincia de Tierra del Fuego
Antártida e Islas del
Atlántico Sur

Asiento Inicial Ejercicio 2018



Cuentas	Asiento	Dabe	Haber
	Transporte	19,269,547,834.24	2,769,471,947.84
2 1 8 03	a Fondos de Reparación		7,815,834.43
2 1 8 05	a Fondos en Garantía de oferta a pagar		703,751.85
2 1 9 02 0001	a Recaudación a Distribuir - Dir.Gral. Rent		3,653,266.65
2 1 9 02 0002	a Recaudación a Distribuir - Retenciones DG		386,835.72
2 1 9 02 0003	a Recaudación a Distribuir - Ctas. Escritur		4,718,977.62
2 1 9 02 0004	a Recaudación a Distribuir - Regalías		1.52
2 1 9 03 0001	a Fdo.Pte.a pagar-Financiamiento del Tesoro		24,707,399.24
2 1 9 03 0002	a Fdo.Pte.a pagar-Financiamiento Especifico		62,030.87
2 1 9 04 0001 0002	a Fdo.Pte. a utilizar-Financiamiento Especi		64,201.51
2 1 9 04 0002	a Fondos Específicos a Utilizar		315,219,504.80
2 1 9 05 0001	a Fdo.Pte. a Rendir - Financiamiento del Te		92,796.80
2 1 9 08	a Recursos a Clasificar		1,683,637.12
2 1 9 09	a Recursos percibidos por compensación		376,952.68
2 1 9 10	a Anticipos de Recursos Recibidos		595,002,951.94
2 1 9 12	a Devolucion CreditoPres.(Reclasif.-Recuper		0.14
2 1 9 13	a Depositos multas apeladas Ley 90-M.de Tra		645,729.07
2 1 9 14	a Depositos multas apeladas		1,804,562.00
2 2 1 09	a Otras deudas a pagar a Largo Plazo		4,596,711,149.08
2 2 2 01 0001	a Documentos a pagar en el país		1,418,643,873.30
2 2 4 01	a Préstamos internos a pagar a Largo Plazo		3,885,341,641.31
2 2 4 02	a Préstamos externos a pagar a Largo Plazo		3,748,227,873.50
2 2 5	a Pasivos Diferidos a largo Plazo		130,900,933.28
2 2 6 01	a Pasivos contingentes Oblig.del Tesoro		9,252,492.24
3 1 3 02	a Resultado del Ejercicio		746,249,206.10
3 1 3 03	a Resultados afectados a const.bs.de domini		612,132,334.83
4 1 1 05	a Fianza en garantía-Contrato de Obra		4,730.44
4 2 1 01	a Polizas en garantía a Devolver		395,673,218.36
Asiento Inicial			
Asiento Inicial Ejercicio 2018 -Expte. 2-ec/1			
8.			
TOTALES		19,269,547,834.24	19,269,547,834.24

**ES COPIA FIEL
DEL ORIGINAL**

C.P. KARINA A MARTIN
Subdirectora Unidad de Registro
Contabilidad General


C.P. Daniel A. Moya
Contador General
Contaduría General de Gobierno
Prov. de Tierra del Fuego A. e.I.A.S.



Provincia de Tierra del Fuego
Antártida e Islas del
Atlántico Sur

Asientos Tipo 999-Operaciones Cierre Ejercicio

Ejercicio 2018



Cuenta	Asiento	Debe	Haber
--------	---------	------	-------

31/12/2018 -----277902-----			
5 1 1 01	Ingresos Tributarios de Origen Provincial	6,009,794,006.83	
5 1 1 02	Ingresos Tributarios de Origen Nacional	11,680,495,091.44	
5 1 3 01	Tasas	1,482,678,162.30	
5 1 3 02	Derechos	237,258,851.42	
5 1 3 04	Regalías Hidrocarburíferas	2,780,133,595.14	
5 1 3 05 0001	Multas a Contratistas de Obras	7,232.75	
5 1 3 05 0002	Otras multas	22,472,405.76	
5 1 3 09	Otros Ingresos No Tributarios	242,052,850.78	
5 1 4	Ventas de Bienes y Servicios de la Adm.Pcial.	199,944,397.46	
5 1 5	Rentas de la Propiedad	102,580,232.21	
5 1 6 01	Transferencias Recibidas del Sector Privado	153,280,000.00	
5 1 6 02	Transferencias Recibidas del Sector Público	908,691,277.72	
5 1 7 02	Contribuciones de Organismos Descentralizados	13,491,918.29	
5 1 9 02	Diferencias de Cotización	345,424,628.63	
5 2 1	Recursos Propios de Capital	1,284,090.51	
5 2 2	Transferencias de Capital	248,831,003.76	
5 2 3	Disminucion de la Inversion Financiera	104,044,117.19	
5 2 4	Otros Recursos de Capital	2,027,799,146.97	
7 1	a Resumen de Ingresos y Gastos		26,560,263,009.16
Comp: 999 000001 Expediente: 012894-EC-18			
Asiento de Cierre de Cuentas de INGRESOS -Ejercicio 2018.			
31/12/2018 -----277903-----			
7 1	Resumen de Ingresos y Gastos	26,349,667,535.14	
6 1 1 01	a Gasto en Personal		10,358,771,772.62
6 1 1 02 0001	a Bienes de Consumo		469,579,920.78
6 1 1 02 0002	a Servicios No Personales		708,962,188.57
6 1 2 01	a Intereses y Comisiones de la Deuda		1,369,836,708.07
6 1 5 01	a Transferencias al Sector Privado		2,052,012,084.89
6 1 5 02	a Transferencias al Sector Público		620,381,313.39
6 1 5 04 0001	a Coparticipación de Impuestos Nacionales		2,641,207,108.14
6 1 5 04 0002	a Coparticipación de Impuestos Provinciales		1,469,776,115.20
6 1 5 04 0003	a Coparticipación de Regalías Hidrocarburíferas		562,143,012.96
6 1 6 02	a Contribución a Organismos Descentralizado		3,400,465,293.42
6 1 9 09	a Otras Perdidas		71,192,083.96
6 2 1	a Bienes de Uso		192,611,144.28
6 2 2	a Trabajo Público		610,607,526.52
6 2 3	a Activos Financieros		983,125,909.91
6 3 1	a Amortización de la Deuda Pública		838,995,352.43
Comp: 999 000002 Expediente: 012894-EC-18			
Asiento de cierre de cuentas de GASTOS -EJERCICIO 2018.			
31/12/2018 -----277904-----			
7 1	Resumen de Ingresos y Gastos	210,595,474.02	
7 2	a Ahorro de la Gestión		210,595,474.02
Comp: 999 000003 Expediente: 012894-EC-18			
Asiento de determinacion del resultado -Ejercicio 2018			
31/12/2018 -----277905-----			
7 2	Ahorro de la Gestión	210,595,474.02	
3 1 3 02	a Resultado del Ejercicio		210,595,474.02
Comp: 999 000004 Expediente: 012894-EC-18			
Asiento de determinacion del resultado de la gestion.			

**ES COPIA FIEL
DEL ORIGINAL**

C.P. KARINA A. MARTINEZ
Subdirectora General de Recursos
Contabilidad Central

Transporte 53,331,121,492.34 53,331,121,492.34

Contabilidad General Informe: f3ff - Página: 1 de 2


Las Islas Malvinas, Georgias y Sandwich del Sur son y serán Argentinas

C.P. Daniel A. Moya
Contador General
Contaduría General de Gobierno



Provincia de Tierra del Fuego
Antártida e Islas del
Atlántico Sur

Asientos Tipo 999-Operaciones Cierre Ejercicio
Ejercicio 2018



Cuenta	Asiento	Debe	Haber
	Transporte	53,331,121,492.34	53,331,121,492.34
	TOTALES	53,331,121,492.34	53,331,121,492.34

~~C.P. Daniel A. Moys
Contador General
Contaduría General de Gobierno
Prov. de Tierra del Fuego A. e I.A.S.~~

**ES COPIA FIEL
DEL ORIGINAL**

C.P. KARINA MARTINEZ
Subdirectora General de Recursos
Contaduría General



Provincia de Tierra del Fuego
Antártida e Islas del Atlántico Sur
República Argentina



Cuadro de Bienes de Uso al 31/12/2018
- En pesos -

Rubros	Saldos comienzo del ejercicio	Aumentos	Dism.por ventas y bajas	Saldos Cierre Ejercicio	Neto Resultante
1 2 5 01 Edificios e Instalaciones	21,900,429.00	0.00	0.00	21,900,429.00	21,900,429.00
1 2 5 02 Tierras y Terrenos	24,086,500.00	1,116,800.00	0.00	25,203,300.00	25,203,300.00
1 2 5 03 0001 Maquinaria y Equipo de Producc	3,516,727.99	52,053.26	0.00	3,568,781.25	3,568,781.25
1 2 5 03 0002 Equipo de Transporte, Tracción	123,552,334.70	48,284,224.16	1,060,498.50	170,776,060.36	170,776,060.36
1 2 5 03 0003 Equipo Sanitario y de Laborato	100,756,288.27	53,431,278.15	10,004.00	154,177,562.42	154,177,562.42
1 2 5 03 0004 Equipo de Comunicación y Señal	9,800,301.99	11,161,741.58	14,098.81	20,947,944.76	20,947,944.76
1 2 5 03 0005 Equipo Educativo y Recreativ	11,085,050.36	17,749,870.96	87,999.00	28,746,922.32	28,746,922.32
1 2 5 03 0006 Equipos para Computación	56,326,480.53	28,063,292.21	1,461,247.41	82,928,525.33	82,928,525.33
1 2 5 03 0007 Equipos de Oficina y Muebles	21,242,208.54	14,764,836.44	567,447.95	35,439,597.03	35,439,597.03
1 2 5 03 0008 Herramientas y Repuestos Mayor	7,599,795.56	2,528,359.14	29,543.13	10,098,611.57	10,098,611.57
1 2 5 03 0009 Equipos Varios	25,879,956.46	25,169,379.76	258,335.49	50,791,000.73	50,791,000.73
1 2 5 05 Equipo Militar y de Seguridad	6,381,922.00	2,729,358.66	0.00	9,111,280.66	9,111,280.66
1 2 5 06 Construcciones en Proceso-Bs.D	655,677,509.27	612,063,840.49	742,205,692.64	525,535,657.12	525,535,657.12
1 2 5 07 Construcciones en Proceso-Bs.D	627,909,896.61	147,309,366.70	0.00	775,219,263.31	775,219,263.31
1 2 5 09 Otros Bienes de Uso	1,007,689.96	594,768.40	83.00	1,602,375.36	1,602,375.36
Totales	1696,723,091.24	965,019,169.91	745,694,949.93	1916,047,311.22	1916,047,311.22

**ES COPIA FIEL
DEL ORIGINAL**



Usuario: adratler - Fecha: 29/04/2019 - Hora: 11:34

Inventario Informe: h3ba Página Nro 1 de 1

Las Islas Malvinas, Georgias y Sandwich del Sur son y serán Argentinas

C.P. KARINA A. MARTINEZ
Subdirectora General de Cuentas
Contaduría General

C.P. Daniela Nova
Contador General
Contaduría General de Gobierno
Prov. de Tierra del Fuego A. e I.A.S.





Provincia de Tierra del Fuego
Antártida e Islas del Atlántico Sur
República Argentina

Cuadro de Bienes Intangibles al 31/12/2018
- En pesos -

Rubros	Saldos comienzo del ejercicio	Aumentos	Dism. por ventas y bajas	Saldos Cierre Ejercicio	Neto Resultante
1 2 7 0 1 Activos Intangibles	6,419,956.05	2,170,164.84	381,605.35	8,208,515.54	8,208,515.54
Totales	6,419,956.05	2,170,164.84	381,605.35	8,208,515.54	8,208,515.54

**ES COPIA FIEL
DEL ORIGINAL**



Usuario: adratler - Fecha: 29/04/2019 - Hora: 11:30

Informe: h3bb Página Nro 1 de 1

Las Islas Malvinas, Georgias y Sandwich del Sur son y serán Argentinas

C.P. KARINA A. MARTINEZ
Subdirectora General de Recursos
Comunales y Sociales

C.P. Daniel A. Moya
Contador General
Comaduría General de Gobierno
Prov. de Tierra del Fuego A. e I. A. S.





Provincia de Tierra del Fuego, Antártida
e Islas del Atlántico Sur
República Argentina
CONTADURÍA GENERAL



CUENTA GENERAL DE INVERSION 2018
PODER EJECUTIVO DE LA PROVINCIA DE TIERRA DEL FUEGO,
ANTÁRTIDA E ISLAS DEL ATLÁNTICO SUR

NOTAS E INFORMACIÓN COMPLEMENTARIA

Base de Preparación para la Cuenta de Inversión por el ejercicio 2018 del Poder Ejecutivo

La Cuenta de Inversión del Poder Ejecutivo por el ejercicio económico 2018, abarca desde el 01/01/2018 al 31/12/2018; se encuentra compuesto por los Estados Contables y Presupuestarios establecidos en la Ley Provincial N°495, Decreto Reglamentario 1122/02, y Resolución Cont. Gral. N° 23/2017.

La Ley Provincial N° 1191 aprueba el presupuesto general de los gastos y recursos para la administración provincial para el ejercicio 2018, en ese marco y con las modificaciones presupuestarias pertinentes se ejecutó el mismo, y del cual surge la información para la presentación de esta cuenta de Inversión del Poder Ejecutivo.

Por otra parte la Contabilidad Patrimonial, que si bien no surge taxativamente de la exigibilidad legal basada en la Ley Provincial N°495, resulta una valiosa herramienta de información al permitir visualizar determinados componentes de la Situación Patrimonial que resultan significativos, permitiendo coadyuvar en las tareas de control, siendo uno de los objetivos de la contabilidad, y más aún cuando contamos con información integral presupuestaria - contable, accediendo a la información unificada y uniforme, logrando emitir los esquemas: como la Situación del Tesoro, Movimientos de Fondos y Valores y AIF Base Pagado y Devengado conteniendo estos información presupuestaria y extra presupuestaria.

El Poder Ejecutivo, centraliza los registros de todas sus operaciones en el Sistema de Información de Gestión Administrativa (SIGA), el cual brinda la información integral presupuestaria y contable recopilada de todos los Sistemas de la Administración Pública, en el mismo se encuentran implementados los módulos de Formulación Presupuestaria, Registración Presupuestaria, Sistema de Compras, Conciliaciones Bancarias, Informes Gerenciales, Contabilidad General, Inventario, Gestión de Expedientes, Recursos Humanos, Tesorería y Deuda Pública.

Este sistema informático permite relacionar los recursos y gastos, como así también verificar las diferentes instancias en las que se encuentra la ejecución de los mismos, vinculados a una fuente financiera y unidad responsable.

Criterios de Valuación

Disponibilidades

En moneda Nacional a su valor nominal

Inversiones, Créditos y Deudas

En moneda nacional a su valor nominal

En el caso de las deudas en moneda extranjera: al tipo de cambio vendedor al cierre del ejercicio.

Bienes de Uso

Los bienes muebles se valoraron a su costo original (adquisición y/o producción) desde la implementación del módulo de Inventario en el ejercicio 2011 e incorporándose al patrimonio en el

**ES COPIA FIEL
DEL ORIGINAL**

C.P. KARINA A. MARTINEZ
Subdirectora Ejecutiva de R. y C.
Contaduría General de Gobierno



Provincia de Tierra del Fuego, Antártida e Islas del Atlántico Sur
República Argentina
CONTADURÍA GENERAL

momento del devengado del gasto, tomando para el resto de los bienes informados por las áreas que los tienen a su cargo un valor simbólico de \$1.

Los bienes inmuebles existentes no se encuentran incorporados en el sistema informático, excepto aquellos que se incorporaron durante el ejercicio, los cuales se encuentran valuados a su costo de adquisición y o construcción.

Registración de los Recursos

Las transacciones se registran en el momento en que se consideran afectadas al patrimonio y al resultado, teniendo en cuenta que para la asignación de los recursos no solo es necesario que se hubiera producido el hecho sustancial en un período determinado, sino también que el mismo pudiera ser medido objetivamente.

En referencia a lo dicho precedentemente, respecto de los ingresos tributarios la medición objetiva solo resulta factible cuando se verifica la acreditación en las cuentas bancarias correspondientes del Poder Ejecutivo.

PRESENTACIÓN DE LA INFORMACIÓN

La Cuenta de Inversión del Poder Ejecutivo por el ejercicio 2018, contiene información que hace tanto a la ejecución del presupuesto como a las variaciones patrimoniales de éste. Esta información se expone de acuerdo a la Resolución Cont. Gral. N°23/2017, además de la información complementaria que esta Contaduría General considera como relevante y necesaria para respaldar los cuadros establecidos en la resolución mencionada.

A continuación, se enuncia el contenido de cada uno de los cuadros presentados:

Ejecución Presupuestaria de los Gastos

Por Objeto del Gasto - Cuadro 1

Muestra la Ejecución Presupuestaria del Gasto para el Poder Ejecutivo, Servicios de la Deuda Pública y Compromisos Gubernamentales con los Municipios por inciso o partida principal en sus distintas etapas, desde el *Crédito Original*, las *Modificaciones Presupuestarias* realizadas en el ejercicio, el *Crédito Vigente* como resultado de las *Modificaciones Presupuestarias* realizadas al *Crédito Original*. Luego se incluyen las etapas correspondientes: *Compromiso (Preventivo, Definitivo)*, *Devengado*, *Mandado a Pagar*, *Pagado* y *Saldo No Ejecutado (correspondiente al saldo presupuestario que no tuvo ejecución)*. De acuerdo al Clasificador Económico y por Objeto del Gasto, se incluyen los siguientes incisos: 1. Personal, 2. Bienes de Consumo, 3. Servicios No Personales, 4. Bienes de Uso, 5. Transferencias, 6. Activos Financieros, 7. Servicios de la Deuda, 9. Gastos Figurativos y 42. Construcciones (este inciso forma parte de Bienes de Uso, y a fin de separar la información respecto de lo referente a obra pública, se expone por separado).

Por Objeto del Gasto – Cuadro 8

Muestra la ejecución presupuestaria del gasto del Poder Ejecutivo, Servicios de la Deuda Publica y Compromisos Gubernamentales con los Municipios a un nivel más detallado que el cuadro 1, de acuerdo al Clasificador Económico y por Objeto del Gasto, en virtud de ella se expone la Partida Principal y Parcial.

Ejecución Presupuestaria de los Recursos

Ejecución Presupuestaria de Recursos por Rubros - Cuadro 2 y 9

En estos cuadros se muestra la ejecución de los Recursos del Poder Ejecutivo de acuerdo a la clasificación por rubros, ordenándolos de acuerdo a su naturaleza fiscal en Tributarios y No Tributarios.



ES COPIA FIEL DEL ORIGINAL

C.P. KARINA A. MALVINI
Subdirectora General de Recursos
Contaduría General de Gobierno

C.P. Daniel A. Moya
Contador General
Contaduría General de Gobierno
Prov. de Tierra del Fuego A. B. T. A. S.



Provincia de Tierra del Fuego, Antártida
e Islas del Atlántico Sur
República Argentina
CONTADURÍA GENERAL



Tributarios, y por su carácter económico según los agregados macroeconómicos: en Corrientes, de Capital y Fuentes Financieras.

Se explicitan los RECURSOS CORRIENTES, a saber: Ingresos Tributarios, Ingresos No Tributarios, Ventas de Bienes y Servicios de Administraciones Públicas, Rentas de la Propiedad y Transferencias Corrientes. Dentro de los grandes rubros también se incluyen los RECURSOS DE CAPITAL y FUENTES FINANCIERAS, que comprenden: Venta de Títulos y Valores, Recuperación de Préstamos, Disminución de Otros Activos Financieros, Obtención de Préstamos e Incremento de Otros Pasivos.

Se muestra la Ejecución Presupuestaria de los Recursos con las siguientes etapas: **Formulado**, corresponde a la estimación de recursos del presupuesto anual, con las Modificaciones Presupuestarias realizadas durante el ejercicio; **el Cálculo Definitivo** como resultado de las Modificaciones Presupuestarias realizadas al ser incluidas en el presupuesto y luego se incluyen las **Etapas del Ejecutado**, siendo ésta la de la percepción de los recursos, y finalmente la de **Saldo**, que surge de la comparación del **Cálculo Definitivo y el Ejecutado**. Se exponen dos cuadros conteniendo la ejecución de recursos, siendo el cuadro 9 de un nivel más detallado que el cuadro 2.

Esquema Ahorro Inversión Financiamiento – Cuadro 3.2 y 4.2 (Base Devengado y Base Caja)

En este cuadro se vuelca la totalidad de la información sobre la ejecución presupuestaria del Poder Ejecutivo, tanto de gastos como de recursos (carácter 1, jurisdicciones Poder Ejecutivo, Servicios de la Deuda Pública y Compromisos Gubernamentales con los Municipios), con el objeto de determinar el Resultado Financiero del Ejercicio. Se presenta de acuerdo a las dos etapas de ejecución de los gastos a saber: *Base Devengado*, es decir la etapa de Devengado determinando así el momento de la ejecución del gasto, y *Base Caja*, consistente en la etapa del Pagado, donde se procede a la cancelación de las obligaciones asumidas a través de la emisión de cheque, transferencia u otro valor cancelatorio similar.

Para comprender esta información, es necesario remitirnos a la ejecución presupuestaria y al impacto contable proveniente de ésta y de las variaciones patrimoniales. Aprovechando la utilidad de trabajar sobre un Sistema Integral Presupuestario – Contable, debemos tener en cuenta los movimientos **extra presupuestarios** a través de las cuentas contables que también forman parte de la justificación del resultado.

Para ello, se expone como ANEXO I un detalle de la composición de las fuentes y aplicaciones financieras, es decir los conceptos debajo la línea de este esquema, tanto en la etapa devengado como pagado. Además, se hace referencia a los tipos de asientos involucrados en la cuenta contable que se considera, en relación al concepto de fuente o aplicación.

Estado de la Deuda Pública del Poder Ejecutivo - Cuadro 5

Muestra el Estado de la Deuda Pública del Poder Ejecutivo al 31/12/18 de las operaciones conceptualmente consideradas operaciones de Crédito Público, expresada en miles de pesos.

En este cuadro se expone la deuda reflejando su incremento por los desembolsos recibidos del ANSES en el marco del convenio 17565 y por el Fondo Fiduciario Federal de Infraestructura Regional (FFFIR).

En el caso de la deuda por los Títulos Públicos emitidos "Bonos 2027", se registró en el ejercicio 2018 un proporcional de la cuota cuyo vencimiento fue el 17/01/19.

Los incrementos en las deudas reflejadas en ajustes extrapresupuestarios se detallan en cada caso, siendo por:

Incremento por diferencia de cotización: se da por el préstamo con el B.I.D., por los títulos de deudas emitidos "Bonos Fuego 2027" y por la deuda previsional reconocida en la Ley Provincial 478 y Ley Provincial N°1068 art 24°, en base a la certificación efectuada por el Tribunal de Cuentas de la Provincia, se descontaron del saldo inicial los pagos efectuados valuados al tipo de cambio de

**ES COPIA FIEL
DEL ORIGINAL**

C.P. KARINA A. MARTINEZ
Contaduría General de Gobierno

C.P. Daniel A. Moya
Contador General
Contaduría General de Gobierno
Prov. de Tierra del Fuego A. e I.A.S.



Provincia de Tierra del Fuego, Antártida e Islas del Atlántico Sur
República Argentina
CONTADURÍA GENERAL



la fecha de pago y al cierre se considera el saldo de deuda valuados al tipo de cambio de cierre del Banco Nación.

Incremento por variación en los I.C.C.: Los préstamos con el Fondo Fiduciario Federal de Infraestructura Regional (F.F.F.I.R.) se ajustan por Índice de la Construcción, en el marco de los Convenios 14533, 16870, 16871, 17545, 17465 y 18223, según registro de esta gobernación.

Situación del Tesoro - Cuadro 6.2

El esquema presentado es la determinación de la Situación del Tesoro a partir de los saldos de las cuentas relacionadas de Activo Corriente y Pasivo Corriente. Se trata de una determinación aproximada del capital circulante, es decir trata de la comparación de los activos de corto plazo sobre los pasivos de corto plazo, indicando su lectura la situación a corto plazo de las Finanzas. Esta información se obtiene del sistema SIGA, con los saldos contables de las cuentas que reflejan la situación del tesoro.

Movimiento de Fondos y Valores - Cuadro 7.2

En este cuadro se visualiza el movimiento integral de Fondos del Tesoro, partiendo de una situación inicial de Disponibilidades e incluyendo los Ingresos y Egresos que implican movimiento de fondos provenientes tanto de la Ejecución Presupuestaria del Ejercicio, como así también el movimiento de fondos de origen patrimonial o extrapresupuestario, para así llegar a la Situación Final del Ejercicio como resultado de la suma algebraica del Saldo Inicial, los Ingresos y los Egresos de fondos. La presentación muestra los datos a nivel de Rubro o Cuenta Contable, de acuerdo a la significatividad de los importes o al concepto de los mismos.

Considerando que desde el Poder Ejecutivo se trabaja sobre un Sistema Integral Presupuestario – Contable, se adjunta a la presente como **ANEXO II** las cuentas contables relacionadas a los movimientos no presupuestarios que componen este esquema.

Cuadro de Bienes de Uso y Bienes Intangibles

Se expone el saldo contable de los mismos, que resulta ser coincidente con la valuación de los bienes incorporados en el patrimonio a través del módulo de inventario en el sistema Contable S.I.G.A., aun cuando no tengan generado el cargo patrimonial correspondiente (esto significa que las áreas generadoras no han remitido a la fecha de cierre las actuaciones que permitan la generación de los cargos patrimoniales, o bien, que habiéndolas remitido, la Dirección de Patrimonio las haya devuelto por carecer de algún dato de los bienes de uso que permita proceder a la generación de dichos cargos).

Para los bienes adquiridos a partir del ejercicio 2011, (fecha en la que se implementa el módulo de Inventario en el sistema SIGA), se los valúa al costo de adquisición, construcción o en su caso por un valor equivalente.

En relación al Fideicomiso Austral a partir del ejercicio 2015 se ha procedido a activar contablemente el acumulado de los desembolsos recibidos por parte del Estado Nacional a las Cuentas del Tesoro Provincial y transferidos a Nación Fideicomiso S.A. en el marco del convenio de Fideicomiso, igualmente en los ejercicios siguientes, incluido en el ejercicio 2018 por los fondos recibidos y transferidos, reflejándose el acumulado de ello en la cuenta contable 1 2 5 07 "Construcciones en proceso- Bs. Dominio Público".

En relación a la cuenta contable 1 2 5 06 "Construcciones en proceso- Bs. de Dominio Privado", refleja el acumulado de los impactos automáticos en la etapa del devengado por ejecución presupuestaria del inciso 42.

ES COPIA FIEL DEL ORIGINAL

C.F. Daniel A. Moya
Contador General
Contaduría General de Gobierno
Prov. de Tierra del Fuego A. e I.A.S

C.P. KARINA A. MARTINEZ
Subdirectora General de Recurso
Contable



Provincia de Tierra del Fuego, Antártida
e Islas del Atlántico Sur
República Argentina
CONTADURÍA GENERAL



Bienes Sin Inventariar (soporte magnético)

Se exponen todos los bienes pendientes de inventariar y su correspondiente vinculación con el cargo patrimonial al 31/12/18 identificando el bien adquirido, la factura de compra, el expediente en que se tramitó su adquisición y el comprobante de imputación presupuestaria.

Bienes Inventariados (soporte magnético)

Detalla los bienes de uso e intangibles que al 31/12/2018 fueron incorporados al patrimonio (excepto por los inmuebles) del Poder Ejecutivo mediante la generación de la correspondiente planilla de cargo patrimonial o planilla de cargo de oficina.

Deuda presupuestaria por proveedor (soporte magnético)

Este listado muestra el detalle de la deuda de origen presupuestario del ejercicio por proveedor, en el cual se consignan los siguientes datos: *Número de Proveedor* (asignado en el SIGA), *Nombre, etapas de imputación* (Definitivo, Devengado, Mandado a Pagar y Pagado), *Deuda* (indica la Deuda por cada Proveedor, que surge de la diferencia entre el Devengado menos el Pagado), por lo que el total indica el valor de la Deuda Flotante o Presupuestaria generada en el ejercicio. En este apartado corresponde expresar a modo de aclaración, que la deuda expuesta para el Proveedor Banco Tierra del Fuego (Nº 431) corresponde a los haberes netos de Diciembre/18 no abonados al 31/12/18.

Obligaciones del Tesoro (en soporte magnético)

Este Listado muestra el detalle de cada una de la Obligaciones del Tesoro pendientes de pago al 31/12/18, con los siguientes datos: *Número de la OT, Ejercicio* (año en el que se originó), *Número Orden de Pago* (indica el número de la OP que se transformó posteriormente en OT), *Expediente, Importe (total), Importe Pagado* en el ejercicio y *Deuda*: corresponde al importe sin cancelar de la OT. Los importes totales al final del Listado muestran el Total de la Cuenta Obligaciones del Tesoro al inicio, lo pagado y la deuda final.

Anticipos con cargo a Rendir del Ejercicio (en soporte magnético)

Este listado muestra el detalle de los Anticipos Con Cargo a Rendir otorgados durante el ejercicio económico 2018, así como también aquellos que hubieran quedado pendientes de rendición en ejercicios anteriores y que en el ejercicio 2018 fueron rendidos; en estos casos se captura el anticipo por la porción pendiente de rendición con el fin de proceder al cierre del mismo una vez completada la rendición pendiente. Este listado contiene número de anticipo, responsable, importe, detalle de pagos, estado (cerrado o no) y comentario. También muestra lo imputado y rendido, las devoluciones realizadas por cada uno y lo pendiente de rendir. Al final del listado incluye un resumen del movimiento de los Anticipos con cargo a Rendir del ejercicio.

Conciliaciones Bancarias (soporte magnético)

Los saldos de cada una de las cuentas bancarias muestran los saldos contables, siendo que en las conciliaciones se muestran claramente los desvíos respecto del saldo que muestra el extracto a la fecha de cierre.

Información complementaria de Contabilidad Patrimonial

Balance General

Muestra las cuentas contables de cada uno de los rubros, permitiendo el sistema emitirlo a niveles más acotados o desagregados, agrupándolos a cuentas principales. Este Balance General surge a partir de todos los movimientos contables que tienen su correspondiente imputación presupuestaria extra presupuestaria y mostrando las variaciones patrimoniales como consecuencia de la partida

ES COPIA FIEL DEL ORIGINAL

C.P. KARINA A. MARTINEZ
Directora General de Recursos
Contaduría General

C.P. Daniel A. Moya
Contador General
Contaduría General de Gobierno
Prov. de Tierra del Fuego A. e I A S



Provincia de Tierra del Fuego, Antártida
e Islas del Atlántico Sur
República Argentina
CONTADURÍA GENERAL



Balance de Sumas y Saldos

Este reporte nos muestra las variaciones que se produjeron durante el ejercicio de cada una de las cuentas contables patrimoniales partiendo del saldo del cierre del ejercicio anterior. También incluye los movimientos contables relacionados con los ingresos y gastos producidos durante el ejercicio.

Libro Diario (en soporte magnético)

A excepción de los asientos de ajustes, los asientos se generan en forma automática en cada una de las etapas de ejecución de los ingresos y gastos. La Contaduría General configura todos los asientos y cuentas contables, como así también su vinculación con la cuenta bancaria respectiva, si correspondiere.

Asiento Inicial y Asientos de Cierre de Ejercicio.

En el asiento inicial se muestra el saldo de las cuentas patrimoniales con las que se inicia el ejercicio económico, y en el asiento de cierre se muestra la refundición de las cuentas de resultado.


SOPORTE MAGNÉTICO

Contiene:

1-Cuadros Resolución Cont. Gral N°23/2017

2-Información Complementaria:

- Cuadro de Bienes de Uso y Bienes Intangibles
- Bienes Sin Inventariar
- Inventario General Bienes de Uso
- Deuda presupuestaria por proveedor
- Obligaciones del Tesoro
- Devengados de Ejercicios Anteriores Sin Ordenes de Pago
- Anticipos con cargo a Rendir del Ejercicio
- Conciliaciones Bancarias
- Balance General
- Balance de Sumas y Saldos
- Libro Diario
- Asiento Inicial y Asientos de Cierre de Ejercicio
- Devengado Detallado por Inciso
- Fondos de Reparación


C.P. Daniela A. Moya
Comandante General
Contaduría General de Gobierno
Prov. de Tierra del Fuego A. e I.A.S.

**ES COPIA FIEL
DEL ORIGINAL**


C.P. KARINA A. MARTÍNEZ
Subdirectora General de Ejercicios
Contaduría General



(7541)
CONTADURÍA GENERAL
Ministerio de Economía
Entró: 08 MAYO 2019
Hora: [Signature]

CONTADURÍA GENERAL DE GOBIERNO
FOLIO 348

CONTADURÍA GENERAL DE GOBIERNO
FOLIO 352
Nº 1037

Provincia de Tierra del Fuego, Antártida e Islas del Atlántico Sur
"2019 - AÑO DEL CENTENARIO DEL NACIMIENTO DE EVA DUARTE DE PERÓN"

Nota

Número: NO-2019-00055986-GDETDF-DGP#MECO

USHUAIA, TIERRA DEL FUEGO A. e I.A.S.
Martes 7 de Mayo de 2019

Referencia: Informe Cuenta de Inversión 2018

A: Daniel Alfredo Moya (CGP),

Con Copia A: Alejandra Beatriz Andrade Perez (SSP#MECO),

De mi mayor consideración:

Por medio de la presente me dirijo a Ud. en el marco del artículo 45 de la Ley Provincial N°495, a efectos de elevar informe resumen anual de ejecución presupuestaria del Sector Público no Financiero Provincial.

El presente informe se dividirá en dos partes la primera la evaluación de la ejecución de recursos y la segunda de ejecución de gastos.

El marco normativo por el cual se desarrolló todo el ejercicio fueron las leyes 495 y su decreto reglamentario 1122/02, 1062 (ley complementaria permanente de presupuesto) y la Ley de Presupuesto anual N.º 1191.

Durante el ejercicio 2018 se realizaron trescientas veintinueve (329) modificaciones presupuestarias, lo que demuestra la falta de previsión y planificación de las áreas.

Todas las comparaciones que se realicen en el presente informe serán en términos nominales y la fuente se agrega como anexo a la presente.

Recursos

Poder Ejecutivo

Al 31/12/18 se percibieron PESOS VEINTESEIS MIL QUINIENTOS SESENTA MILLONES

ES COPIA FIEL
DEL ORIGINAL

C.P. KARINA A. MARTINI
Subdirectora General de Recursos
Contaduría General

C.P. Daniel A. Moya
Contador General
Contaduría General de Gobierno
Prov. de Tierra del Fuego A. e I.A.S



DOSCIENTOS SESENTA Y TRES MIL NUEVE CON 17/100 (\$26.560.263.009,17), representando un 83,47% del estimado vigente al 31/12/18.

De ese total un 41,48% correspondió a Ingresos por Regímenes Federales (Coparticipación Federal de Impuestos en todos sus conceptos), un 17,30% a Ingresos sobre la Producción, Consumo y las transacciones, un 10,47% a Regalías y un 5,58% a Tasas y un 2,13% a Ingresos por Fondos y Programas Nacionales.

Las Transferencias Corrientes del Sector Público Nacional representaron un 1,47% del total de los recursos percibidos.

Interanualmente, los recursos mostraron un comportamiento dispar. A nivel agregado la variación en los recursos fue de un 17,25%, pero a nivel de grandes rubros se observa que los ingresos por regímenes federales se incrementaron un 45,67% en sintonía con el nivel de inflación y la variación de las regalías fue del 105% impactada fuertemente por la variación del tipo de cambio.

Dentro de los recursos de origen nacional, se observa una caída de aquellos que no corresponden a coparticipación, los transferencias corrientes del sector publico nacional como las asistencias financieras y los recursos de capital sufrieron una variación negativa medida de forma interanual. En el caso de los programas y fondos nacionales se observa el impacto de la reclasificación del Fondo Federal Solidario a recurso corriente y el monto diario correspondiente a la Ley de Financiamiento Educativo, por lo que la variación interanual en términos nominales resulta positiva.

Para los fondos de origen provincial, se observa un incremento del 103% en los otros tributos, un 32% en los ingresos por producción, las tasas se incrementaron 60,30%, la venta de servicios se incremento un 66,97% estas ultimas muestran una mejora en la percepción de recursos de los Hospitales Públicos.

Las fuentes financieras mostraron el impacto de los Bonos de Consolidación de Nación, en el marco del Consenso Fiscal suscripto en 2017, con los incrementos en las cuentas presupuestarias de recursos intereses por títulos y valores internos, así como también en Disminución de otros documentos a cobrar.

Comparando con años anteriores se observa una mejora en la estimación de recursos al estar muchos de ellos ejecutados al 100% y en algunos casos con ejecuciones por encima del estimado vigente.

Administración Central

El total de recursos percibidos ascendió a PESOS VEINTIOCHO MIL SETECIENTOS TREINTA Y CUATRO MILLONES DOSCIENTOS VEINTINUEVE MIL QUINIENTOS CINCUENTA Y TRES CON 70/100 (\$28.734.229.553,70).

Se observa que el 83,82% del percibido correspondió al Rubro I y que su variación interanual en términos nominales fue del 38,96%. Los recursos del Rubro III representaron el 7,45% del total percibido y el Rubro IV el 7,27% del total percibido. En promedio los recursos de la administración central variaron interanualmente un 18,18%.


Administración Descentralizada

El percibido de la Administración Descentralizada ascendió a PESOS CUATRO MIL CUARENTA Y CUATRO MILLONES CUATROCIENTOS OCHENTA Y NUEVE MIL NOVECIENTOS TREINTA Y CUATRO CON 58/100 (\$4.044.489.934,58). De los cuales un 52,69% correspondieron al Rubro I, un 12,62% a Rubro II y un 29,84% al Rubro IV.

**ES COPIA FIEL
DEL ORIGINAL**

C.P. Daniel A. Moya
Comad. General
Comptaduría General de Gobierno
Prov. de Tierra del Fuego, Ant. y St. de la Ant. Arct.
Subdirector de Asistencia y Recaudación

A. MARTINEZ



Sobre el Rubro IV se observa un incremento interanual del 151,83% que buena parte se explica por el impacto de las transferencias que realiza el Ejecutivo por el financiamiento de Obras del Fondo Fiduciario Federal de Infraestructura Regional a Organismos Descentralizados.

En promedio, los recursos percibidos variaron interanualmente un 24,21%.

Organismos de Seguridad Social

Los organismos de seguridad social fueron los que tuvieron la menor variación interanual promedio en el percibido de recursos ascendiendo a 3,47%, esta se explica en que sus ingresos están atados a las liquidaciones de sueldos y que en 2018 no ha habido aumentos de sueldos.

Respecto a la composición de de los recursos el 91,13% corresponde al Rubro I, y el 8,71% al Rubro III.

El total de recursos percibidos ascendió a PESOS CINCO MIL NOVECIENTOS DIECIOCHO MILLONES SETECIENTOS TREINTA Y TRES MIL OCHOCIENTOS CUARENTA Y SIETE CON 02/100 (\$5.918.733.847,02).

Gastos

Poder Ejecutivo

El total de gastos devengados del Poder Ejecutivo (incluyendo las jurisdicciones Servicios de la Deuda Pública y Compromisos Gubernamentales con Municipios) ascendió a PESOS VEINTISEIS MIL TRESCIENTOS CUARENTA Y NUEVE MILLONES SEISCIENTOS SESENTA Y SIETE MIL QUINIENTOS TREINTA Y CINCO CON 28/100 (\$26.349.667.535,28); representando este monto un 82,81% de los créditos vigentes al 31/12/18.

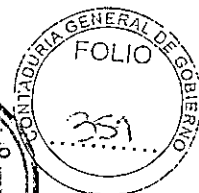

A nivel agregado los créditos vigentes sufrieron una variación del 18,21% respecto de los aprobados por Ley.

Como resumen, se adjuntan los siguientes cuadros

~~C.P. Daniela Moya
Contador General
Comptroller General of Government
Prov. de Tierra del Fuego A. e I.A.S.~~

**ES COPIA FIEL
DEL ORIGINAL**

C.P. KARINA A. MARTINEZ
Subdirectora General de Recursos
Comptroller General



RESPONSABLE	variacion de creditos	%devengado	distribucion de creditos v	% de devengado por respo
Compromisos Gubernamentales con Municipios	29,30%	96,35%	17,24%	20,06%
Gobernador	-17,06%	86,91%	0,17%	0,18%
Ministerio de Agricultura, Ganadería y Pesca	38,40%	75,39%	0,31%	0,28%
Ministerio de Ciencia y Tecnología	28,67%	87,57%	0,06%	0,07%
Ministerio de Desarrollo Social	37,97%	90,17%	2,56%	2,79%
Ministerio de Economía	4,74%	78,49%	4,01%	3,80%
Ministerio de Educación	-10,97%	92,39%	16,49%	18,40%
Ministerio de Gobierno y Justicia	11,82%	94,86%	0,62%	0,71%
Ministerio de Industria	405,29%	87,69%	1,39%	1,47%
Ministerio de Obras y Servicios Públicos	18,78%	40,54%	12,10%	5,92%
Ministerio de Salud	17,62%	74,23%	10,82%	9,70%
Ministerio de Trabajo, Empleo y Seguridad Social	1,34%	85,09%	0,35%	0,36%
Ministerio Jefatura de Gabinete	20,65%	92,36%	3,21%	3,58%
Poder Ejecutivo	25,11%	79,95%	13,22%	12,77%
Sec de Ambiente, Desarrollo Sost y Cambio Climático	50,28%	62,51%	0,50%	0,37%
Sec de Asuntos Relativos a Antártida y Malvinas	9,17%	97,06%	0,24%	0,29%
Sec Planif Estratégica, Ordenamiento Territorial y Hab	34,59%	80,23%	0,06%	0,06%
Secretaría de Desarrollo e Inversiones	76,22%	84,20%	0,06%	0,07%
Secretaría de Energía e Hidrocarburos	0,15%	78,81%	0,11%	0,10%
Secretaría de Estado de Seguridad	10,35%	93,33%	6,66%	7,51%
Secretaría de Rep Oficial del Gobierno de TDF en CABA	4,90%	88,90%	0,11%	0,12%
Secretaría General de Gobierno	198,84%	92,90%	3,30%	3,70%
Secretaría Legal y Técnica	0,00%	92,52%	0,12%	0,13%
Servicios de la Deuda Pública	34,17%	99,79%	6,28%	7,57%
Total Resultado	18,21%	82,81%	100,00%	100,00%

Inciso	Composición	Variacion de creditos	%devengado/vigente
Activos Financieros	6,45%	101,91%	47,91%
Bienes de Consumo	3,15%	12,19%	46,83%
Bienes de Uso	1,93%	-8,74%	31,35%
Construcciones	6,92%	-4,85%	27,75%
Deuda	6,97%	49,02%	99,54%
Gastos en Personal	33,05%	4,76%	98,51%
Gastos Figurativos	13,00%	23,43%	82,22%
Otros Gastos	0,22%	119,13%	99,96%
Servicios no Personales	3,82%	32,66%	58,28%
Transferencias	24,49%	25,77%	94,25%
Total Resultado	100,00%	18,21%	82,81%

[Handwritten signature]

~~C.P. Daniel A. Moya
 Contador General
 Comptroller General of the Government
 Prov. de Tierra del Fuego A. e I.A.S~~

**ES COPIA FIEL
 DEL ORIGINAL**

C.P. KARINA A. MARTINEZ
 Subdirectora de Recursos
 Comptroller General



Administración Central

El gasto devengado para la Administración Central en 2018 ascendió a PESOS VEINTIOCHO MIL CUATROCIENTOS CUARENTA Y SIETE MILLONES TRESCIENTOS CATORCE MIL CUATROCIENTOS CINCUENTA Y NUEVE CON 39/100 (\$28.447.314.459,39); de los cuales \$12.091.893.952,66 corresponden al Inciso Gasto en Personal, \$7.345.519.634,58 al inciso Transferencias (Coparticipación y ayudas a personas principalmente) y \$3.400.465.293,42 al inciso Gastos Figurativos.

También se observa una variación interanual del 125,92% en el inciso Servicios de la Deuda Pública explicados por el pagos de servicios de deuda de los bonos emitidos en moneda extranjera y la variación del tipo de cambio nominal sufrida durante 2018.

El porcentaje devengado sobre los créditos vigentes totales fue del 83,09%, con una ejecución dispar a nivel de incisos. El inciso construcciones fue el de menor ejecución con un 28,74%, seguido por el inciso Bienes de Uso con un 30,12% y los Bienes de Consumo con un 47,16%%, continuando con la tendencia de los años anteriores. Los restantes incisos mostraron ejecuciones superiores al 60%.

A nivel interanual el gasto devengado total varió en un 19,33%, destacándose un incremento del 211,64% en el inciso Construcciones, un 50,49% en el inciso Gastos Figurativos en parte explicado por el financiamiento de obras con endeudamiento a Organismos Descentralizados y la ya mencionada variación en los Servicios de la Deuda Pública.

Los créditos vigentes totales respecto de los créditos aprobados por ley al 31/12/18 fueron un 17,13% mayores.

Administración Descentralizada

El total de gastos devengados de la Administración Descentralizada fue de PESOS CUATRO MIL TRES MILLONES SEISCIENTOS OCHENTA Y UN MIL TRESCIENTOS CINCUENTA Y DOS CON 13/100 (\$4.003.681.352,13) representando un 64,65% de los créditos vigentes al 31/12/18.

Los créditos vigentes respecto de los aprobados al 31/12/18 sufrieron un incremento del 8,57%.

Interanualmente, el total de gastos devengados se incrementó un 21,32%, los incisos que más variación sufrieron fueron Activos Financieros y Bienes de Uso con un 65,98% y 39,86%. Respecto de los Activos Financieros se aprecia el impacto de la aplicación de la Resolución de Contaduría General N.º 12/17 sobre la registración de los adelantos financieros de las obras.

**ES COPIA FIEL
DEL ORIGINAL**

C.P. KARINÁ A. MARTINEZ
Subdirectora General de Recursos
Administrativa General

C.P. Daniel A. Moya
Contador General
Contaduría General de Gobierno
Prov. de Tierra del Fuego A. e I.A.S.



Como en los años anteriores, el inciso Construcciones explica una parte importante del presupuesto de la administración descentralizada y la ejecución respecto de los créditos vigentes fue del 40,11%, explicando de esta forma la baja ejecución a nivel agregado.

Organismos de Seguridad Social

El gasto total devengado ascendió a PESOS SEIS MIL CIENTO CUARENTA MIL MILLONES NOVECIENTOS CINCUENTA Y CINCO MIL NOVECIENTOS SETENTA Y TRES CON 64/100 (\$6.140.955.973,64) representando un 89,37% de los créditos vigentes al 31/02/19.

A nivel agregado no hubo una variación entre el total de créditos aprobados y los créditos vigentes, si a nivel de inciso.

En términos interanuales, a nivel global el gasto devengado varió un 24,26% y los créditos vigentes un 23,63%.

Los incisos con ejecución más baja respecto de los créditos vigentes fueron Otros Gastos, Activos Financieros y Bienes de Uso.

La mayor ejecución (mayor al 90%) respecto de los créditos vigentes se da en los incisos Transferencias, Gastos Figurativos y Servicios no Personales. El resto de los incisos tuvo una ejecución superior al 80%.

Sin otro particular saluda atte.

Digitally signed by GDE Tierra del Fuego!
DN: cn=GDE Tierra del Fuego, c=AR, o=Provincia de Tierra del Fuego, ou=Secretaría de Informática y Telecomunicaciones, serialNumber=CUIT 30546662434
Date: 2019.05.07 13:03:50 -03'00'

Valeria Romina Gussoni
Directora General
Dirección General de Presupuesto
Ministerio de Economía

"Las Islas Malvinas, Georgias y Sandwich del Sur, son y serán Argentinas"

C.P. Daniel A. Moya
Contador General
Comptroller General of Government
Prov. de Tierra del Fuego A. e I.A.S

Digitally signed by GDE Tierra del Fuego!
DN: cn=GDE Tierra del Fuego, c=AR, o=Provincia de Tierra del Fuego, ou=Secretaría de Informática y Telecomunicaciones, serialNumber=CUIT 30546662434
Date: 2019.05.07 13:03:52 -03'00'

**ES COPIA FIEL
DEL ORIGINAL**

C.P. KARINA A. MARTINI
Subdirectora Ejecutiva
Comptroller General

Administración Central													Variación en los créditos 2018	% Participación en total de créditos vigentes	% devengado/ créditos vigentes	Variación interanual del gasto por ítem	Variación interanual de los créditos vigentes
Ítem	2018			2017			2017										
	Crédito Original	Aumentos	Disminuciones	Crédito Vigente	Compromiso	Devengado	Mandado a Pagar	Pagado	Crédito Original	Crédito Vigente	Devengado						
Gastos en Personal	11.747.572,974.81	1.719.464,167,83	1.173.238,184,03	12.293.798,958,61	12.091.893,952,66	12.091.893,952,66	12.091.834,984,68	10.861.362,471,73	9.493.148,003,57	10.841.792,412,71	10.764.397,861,18	4,65%	35,91%	98,36%	12,33%	13,39%	
Bienes de Consumo	929.092,396,77	358.371,429,14	257.185,924,34	1.030.277,900,97	821.171,320,92	485.845,120,62	434.354,961,91	432.356,610,17	682.474,388,86	639.462,293,33	355.454,664,14	10,89%	3,01%	47,16%	36,65%	61,12%	
Servicios no Personales	1.140.826,259,01	731.080,201,11	395.713,582,07	1.476.192,878,05	980.075,986,66	938.399,061,20	889.923,097,59	852.817,539,19	792.841,295,29	1.031.069,911,80	681.588,146,72	29,40%	4,31%	63,57%	37,68%	43,17%	
Bienes de Uso	798.951,871,79	304.726,753,43	399.852,143,80	703.826,481,52	270.031,216,92	211.959,781,43	183.434,390,04	176.930,888,76	247.677,548,22	542.224,644,13	184.405,656,45	-11,91%	2,06%	30,12%	14,94%	29,80%	
Transferencias	6.196.545,275,89	2.171.897,202,75	574.821,066,98	7.793,621,411,78	7.368.300,847,12	7.345.518,634,58	6.906.331,297,04	6.272.176,239,79	4.697.156,226,37	5.254.745,982,56	5.072.410,455,61	25,77%	22,76%	94,25%	44,81%	48,32%	
Activos Financieros	1.017.044,501,00	1.101.838,903,61	51.927,702,26	2.068,955,702,35	987,427,957,09	987,427,957,09	970,622,788,85	970,622,788,85	1.005,349,104,31	4.277,577,192,65	3.270.288,829,38	102,25%	5,01%	48,00%	-69,61%	-51,91%	
Servicios de la Deuda	1.489.077,451,00	729.888,985,76	0,00	2.218,966,416,76	2.222,075,583,75	2.208,832,060,50	2.063,440,251,52	2.030,628,886,33	791,210,987,00	1.017,971,084,94	977,704,405,41	49,02%	6,48%	99,54%	125,92%	117,99%	
Otros Gastos	32.500,000,00	40,469,995,01	1.751,156,55	71,218,838,46	71,192,083,96	71,192,083,96	71,192,083,96	71,192,083,96	15,000,000,00	59,205,972,43	46,281,745,00	119,13%	0,21%	99,96%	53,82%	20,29%	
Gastos Figurativos	3.350.828,994,07	1.657,695,568,70	872,520,893,79	4.135,803,668,98	3.400,465,293,42	3.400,465,293,42	3.287,001,277,76	3.087,189,659,95	2.732,782,568,02	2.747,783,035,02	2.259,608,731,33	23,43%	12,08%	62,22%	50,49%	50,51%	
Construcciones	2.527,591,113,47	913,481,536,17	985,685,080,58	2,455,387,569,06	1,415,187,457,55	705,779,518,13	639,481,729,37	626,100,292,68	1,034,655,357,07	1,727,430,362,82	226,471,795,80	-2,65%	7,17%	28,74%	211,64%	42,14%	
Total	29.229.830.837,81	9.728.914.723,51	4.722.695.734,68	34.236.049.826,64	29.322.821.700,04	28.447.314.459,39	27.539.615.952,63	25.393.376.455,13	21.492.285.578,71	28.139.262.862,39	23.838.613.291,02	17,13%	100,00%	89,09%	19,33%	21,67%	

Administración Descentralizada													Variación en los créditos 2018	% Participación en total de créditos vigentes	% devengado/ créditos vigentes	Variación interanual del gasto por ítem	Variación interanual de los créditos vigentes
Ítem	2018			2017			2017										
	Crédito Original	Aumentos	Disminuciones	Crédito Vigente	Compromiso	Devengado	Mandado a Pagar	Pagado	Crédito Original	Crédito Vigente	Devengado						
Gastos en Personal	1.310.621,419,23	84.603,155,05	0,00	1.395.224,574,28	1.321,844,866,69	1.321,301,290,18	1.272,559,817,47	1.204,333,655,71	1.107,203,919,36	1.223,110,356,72	1.163,198,382,49	6,46%	22,53%	94,70%	11,67%	14,07%	
Bienes de Consumo	322,939,468,88	56,359,507,54	4,119,040,08	375,179,936,37	295,888,044,49	295,646,990,85	293,194,940,39	291,596,579,34	297,133,866,40	299,568,436,81	247,436,705,55	16,18%	6,06%	78,27%	18,68%	25,66%	
Servicios no Personales	437,291,440,34	109,154,293,74	41,589,656,64	504,856,077,44	424,264,544,78	402,756,383,92	325,554,079,20	319,983,807,07	313,605,307,28	409,967,599,99	313,846,963,68	15,45%	8,15%	79,78%	28,33%	23,15%	
Bienes de Uso	172,171,610,36	418,403,705,48	32,200,000,00	558,375,315,20	485,422,703,44	479,341,239,90	474,984,023,20	467,157,785,03	125,392,613,69	409,823,807,90	342,727,963,03	224,31%	9,02%	65,85%	39,86%	36,25%	
Transferencias	69,194,207,19	1,600,000,00	33,500,000,00	37,294,207,19	31,569,168,29	31,569,168,29	31,569,168,29	31,218,685,85	50,163,393,25	35,163,393,25	31,360,310,49	-46,10%	0,60%	84,65%	0,67%	6,06%	
Activos Financieros	326,743,324,76	124,556,817,92	123,759,449,33	327,540,693,35	189,510,360,73	189,497,286,29	189,497,286,29	155,676,215,59	183,187,300,32	263,175,175,52	113,564,276,97	0,24%	5,29%	57,56%	65,98%	24,46%	
Servicios de la Deuda	5,678,399,24	4,800,000,00	800,000,00	9,678,399,24	9,604,499,14	8,904,266,85	8,904,266,85	4,775,687,60	16,187,067,00	15,187,067,00	9,744,980,69	70,44%	0,16%	92,00%	-8,63%	-36,27%	
Otros Gastos	117,121,568,27	39,000,000,00	0,00	156,121,568,27	151,451,238,15	151,451,238,15	150,974,203,79	149,924,691,58	108,366,324,50	148,925,815,46	148,682,670,69	33,30%	2,52%	97,01%	1,88%	4,83%	
Gastos Figurativos	20,251,048,16	0,00	0,00	20,251,048,16	0,00	0,00	0,00	0,00	4,943,413,64	4,886,974,42	0,00	0,00%	0,33%	#DIV/0!	314,39%		
Construcciones	2,921,854,770,24	775,453,655,99	889,273,429,70	2,808,034,996,53	1,475,061,764,51	1,126,213,487,70	1,020,229,735,66	955,615,432,74	2,098,008,057,48	2,065,092,899,09	909,613,468,00	-3,90%	45,35%	40,11%	23,81%	35,98%	
Total	5.703.867.256,67	1.613.931.135,70	1.125.241.575,72	6.192.556.816,03	4.384.317.197,21	4.003.681.352,13	3.766.487.521,14	3.580.282.940,51	4.304.189.262,93	4.873.891.825,56	3.300.155.920,59	8,57%	100,00%	64,65%	21,32%	27,06%	



Organismos de Seguridad de Social													Variación en los créditos 2018	% Participación en total de créditos vigentes	% devengado/ créditos vigentes	Variación interanual del gasto por ítem	Variación interanual de los créditos vigentes
Ítem	2018			2017			2017										
	Crédito Original	Aumentos	Disminuciones	Crédito Vigente	Compromiso	Devengado	Mandado a Pagar	Pagado	Crédito Original	Crédito Vigente	Devengado						
Gastos en Personal	298,019,021,69	0,00	0,00	298,019,021,69	264,708,274,97	264,708,274,97	264,708,274,97	259,217,752,22	246,378,179,75	256,895,397,75	246,894,019,82	0,00%	4,34%	88,87%	7,22%	16,10%	
Bienes de Consumo	293,378,052,98	39,000,000,00	0,00	332,378,052,98	318,048,677,66	287,608,183,25	277,299,727,30	276,991,424,50	199,533,115,24	259,313,115,24	212,437,219,38	13,29%	4,84%	86,59%	35,48%	28,18%	
Servicios no Personales	1,040,599,866,96	54,720,232,67	0,00	1,095,320,099,63	1,033,731,943,39	994,862,956,71	928,559,456,20	922,918,682,03	853,917,744,65	905,747,857,08	839,907,845,67	5,26%	15,94%	90,83%	18,45%	20,83%	
Bienes de Uso	40,554,105,10	0,00	6,100,000,00	34,454,105,10	7,570,508,08	6,095,706,14	6,095,706,14	6,085,006,14	8,092,868,07	20,475,468,07	8,586,781,39	-15,04%	0,50%	20,17%	-19,08%	68,26%	
Transferencias	4,499,609,792,52	100,000,000,00	0,00	4,579,609,792,52	4,460,883,784,08	4,441,853,077,51	4,441,247,183,71	4,115,607,641,84	3,516,273,547,96	3,752,759,419,56	3,565,803,466,16	1,61%	68,54%	97,15%	24,57%	21,89%	
Activos Financieros	534,572,016,61	0,00	185,620,232,67	368,951,783,94	78,124,689,74	69,158,613,29	62,260,591,72	62,047,664,81	71,313,621,77	348,906,872,13	59,720,175,93	-30,98%	5,37%	18,74%	15,80%	5,74%	
Servicios de la Deuda	35,000,000,00	12,572,029,68	0,00	47,572,029,68	45,333,884,24	45,333,893,52	45,333,893,52	45,333,893,52	45,333,893,52	45,333,893,52	45,333,893,52	34,97%	0,71%	93,33%	#DIV/0!	#DIV/0!	
Otros Gastos	500,000,00	0,00	0,00	500,000,00	72,848,63	72,848,63	72,848,63	72,848,63	72,848,63	72,848,63	72,848,63	0,00%	0,01%	14,57%	#DIV/0!	#DIV/0!	
Gastos Figurativos	0,00	32,000,000,00	0,00	32,000,000,00	30,209,514,02	30,209,514,02	30,209,514,02	30,209,514,02	0,00	500,000,00	36,434,88	#DIV/0!	0,47%	94,40%	82813,70%	6300,00%	
Construcciones	128,373,540,00	0,00	39,000,000,00	89,373,540,00	89,373,540,00	0,00	0,00	0,00	17,000,000,00	14,000,000,00	8,638,958,02	-30,38%	1,30%	0,60%	-100,00%	538,38%	
Total	6,871,608,395,86	238,292,262,35	238,292,262,35	6,871,606,395,86	6,238,684,134,81	6,140,955,973,64	6,056,888,176,21	6,718,484,427,51	4,912,509,077,44	5,558,401,130,23	4,942,024,801,26	0,00%	100,00%	89,37%	24,26%	23,63%	

ES COPIA FIEL DEL ORIGINAL

C.P. KARINA A. MARTINEZ
Subsecretaria General de Recurso
Contaduría General

C.P. DANIEL A. MOYA
Contador General
Contaduría General de Gobierno
Prov. de Tierra del Fuego A. e I.A.S

Lic. VALENTINA GUSSONI
Directora Gral. Presupuesto
Subsecretaría de Presupuesto



Administración Central
2017

Rubro	2018			2017			Variación entre estimado y estimado vigente	% ejecución respecto del estimado vigente	Variación interanual del percibido	Participación de rubros percibido sobre total percibido
	Estimado	Estimado Vigente	Percibido	Estimado	Estimado Vigente	Percibido				
Rubro I	18.726.796,648,82	24.143.358,802,49	24.086.236,577,72	14.979.520,610,76	17.384.286,506,75	17.333.278,553,48	28,92%	99,76%	38,96%	83,82%
Rubro II	890.900,157,14	713.838,489,83	417.515,312,03	759.890,630,63	852.333,122,27	312.415,639,17	4,84%	58,49%	33,64%	1,45%
Rubro III	7.517,047,608,01	7.013.116,411,16	2.141.004,753,17	3.926.915,316,25	7.911.534,949,33	5.030.647,001,31	-6,70%	30,53%	-57,44%	7,45%
Rubro IV	2.305,086,424,03	2.365,736,123,15	2.089,472,810,78	1.826,159,021,07	1.991,109,284,04	1.638,002,147,40	2,53%	88,32%	27,56%	7,27%
Total	29.229.830,837,80	34.236.049,826,63	28.734.229,553,70	21.492.285,578,71	28.139.262,862,39	24.314.343,341,36	17,13%	83,93%	16,18%	100,00%

Administración Descentralizada
2017

Rubro	2018			2017			Variación entre estimado y estimado vigente	% ejecución respecto del estimado vigente	Variación interanual del percibido	Participación de rubros percibido sobre total percibido
	Estimado	Estimado Vigente	Percibido	Estimado	Estimado Vigente	Percibido				
Rubro I	2.237.442,914,17	2.329.330,235,01	2.131.203,394,93	1.727.518,929,76	1.907.223,097,48	1.918.232,879,90	4,11%	91,49%	11,10%	52,69%
Rubro II	1.841.763,729,23	1.494,591,844,26	510.216,261,31	1.504.478,727,86	1.574.358,954,88	490.802,874,80	-18,85%	34,14%	3,96%	12,62%
Rubro III	738,836,958,55	581,037,588,60	196,112,676,06	278,344,870,00	684,032,689,92	367,794,735,85	-21,46%	33,75%	-46,58%	4,85%
Rubro IV	884,823,554,72	1.787,597,148,78	1.206,957,802,28	793,846,735,31	708,276,783,28	479,278,068,57	102,03%	67,52%	151,83%	29,84%
Total	5.703,867,256,67	6.192,556,816,65	4.044,489,834,58	4.304,189,262,83	4.873,891,525,66	3.266,108,559,12	8,57%	65,31%	24,21%	100,00%

Organismos de Seguridad Social
2017



Rubro	2018			2017			Variación entre estimado y estimado vigente	% ejecución respecto del estimado vigente	Variación interanual del percibido	Participación de rubros percibido sobre total percibido
	Estimado	Estimado Vigente	Percibido	Estimado	Estimado Vigente	Percibido				
Rubro I	5.917,798,902,81	5.917,798,902,61	5.393,792,456,40	4.532,414,592,80	4.985,551,574,67	4.908,653,427,58	0,00%	91,15%	9,88%	91,13%
Rubro II	60,025,765,10	60,025,765,10	7,957,43	0,00	0,00	12,882,55	0,00%	0,01%	-38,23%	0,00%
Rubro III	712,811,764,27	712,811,764,27	515,359,528,74	262,394,199,91	451,762,689,76	669,760,665,49	0,00%	72,30%	-25,28%	8,71%
Rubro IV	180,969,963,88	180,969,963,88	9,573,904,45	117,700,324,73	121,086,865,80	121,538,844,13	0,00%	5,29%	-92,12%	0,18%
Total	8.871,606,395,86	8.871,606,395,86	5,318,733,847,02	4,912,509,077,44	5,558,401,130,23	5,719,965,839,75	0,00%	86,13%	3,47%	100,00%

[Signature]
D.P. Daniel A. Moya
Contador General
Contaduría General de Gobierno
Prov. de Tierra del Fuego A. e I. A.

[Signature]
LIVIA GUSSONI
Directora Genl. Presupuesto
Subsecretaría de Presupuesto

ES COPIA FIEL
DEL ORIGINAL

[Signature]
D.P. KARINA A. MARTINI
Subdirectora General de Recursos
Contaduría General




Provincia de Tierra del Fuego											
RECAUDACION DE RECURSOS POR FECHA 01/01/18 al 31/12/18											
Antartida e Islas del Atlantico Sur											
Ejercicio: 2018											
Fecha : 30/04/19											
Hora : 09:22											
Usuario: vqussoni											
RECURSO	FINANCIAMIENTO	FORMULACION	AUMENTOS	DISMINUCIONES	ESTIMADO VIGENTE	EJECUCION	porcentaje de ejecuci	2017	Variacion		
Caracter : 01-Administracion Central		0,00	0,00	0,00	0,00	0,00	#VALOR!				
01 01 01 01 01	Ganancias Ley N° 23.548 - Rentas Generales	001 001 001	5.370.000,00	0,00	5.370.000,00	0,00	0,00	#VALOR!			
01 01 01 01 03	Ganancias Ley N° 24.073 - Fondo Infraestruc	001 001 001	150.027.400,00	0,00	150.027.400,00	0,00	0,00	#VALOR!			
PARCIAL POR RECURSO 01 01 01 Sobre los Ingresos			155.397.400,00	0,00	155.397.400,00	0,00	0,00	#VALOR!	0,00%		
01 01 02 03 01	Inmuebles - Rentas Generales	001 001 001	6.431.768,90	0,00	5.229.011,58	1.202.757,32	3.460.110,84	287,68%			
01 01 02 05 09	Bienes Personales no Incorporados al Proces	001 001 001	88.818.000,00	20.652.088,37	16.417.941,64	93.052.146,73	93.477.446,82	100,46%			
PARCIAL POR RECURSO 01 01 02 Sobre el Patrimonio			95.249.768,90	20.652.088,37	21.646.953,22	94.254.904,05	96.937.557,66	102,85%	0,36%	147.641.040,42	-34,34%
01 01 03 03 02	Combustibles Liquidos Ley N° 23.966 - Obras	001 001 001	41.609.500,00	2.658.459,73	3.345.941,56	40.922.018,17	41.536.269,08	101,50%			
01 01 03 05 01	Sellos - Rentas Generales	001 001 001	289.425.899,93	30.495.996,32	0,00	319.921.896,25	323.106.146,92	101,00%			
01 01 03 06 01 01	Ingresos Brutos - Rtas.Grls. Rec.Local	001 001 001	965.762.980,08	99.250.990,90	0,00	1.065.013.970,98	1.069.726.396,71	100,44%			
01 01 03 06 01 02	Ingresos Brutos - Rtas.Grls.Convenio M.	001 001 001	2.379.571.742,97	783.751.767,03	0,00	3.163.323.510,00	3.148.905.173,04	99,54%			
01 01 03 06 09	Ingresos Brutos - Otras Afectaciones	001 001 001	0,00	12.195.841,17	0,00	12.195.841,17	12.322.791,86	101,04%			
PARCIAL POR RECURSO 01 01 03 Ingresos s/Produccion, el consumo			3.676.370.122,98	928.363.055,15	3.345.941,56	4.601.377.236,57	4.595.596.777,61	99,87%	17,30%	3.474.244.913,47	32,28%
01 01 04 02 03	Fondo social de Reactivacion Productiva	001 001 001	0,00	710.038,01	0,00	710.038,01	660.674,26	93,05%			
01 01 04 02 06	Fondo Social Reac.Prod-Retenciones DGR	001 003 001 002	683.375,20	26.662,81	710.038,01	0,00	0,00	#VALOR!			
01 01 04 02 07	Fondo de Solvencia Social Ley 756	001 001 001	125.016,13	79.572,73	0,00	204.588,86	181.219,21	88,58%			
01 01 04 02 10	Fdo. Financ. Serv. Soc. -Ley Prov. N° 907.	001 003 001 026	1.061.552.565,53	167.306.312,47	0,00	1.228.858.878,00	1.230.202.141,45	100,11%			
01 01 04 02 12	Fdo. Financ. para el Sistema Previsional	001 003 001 030	180.969.963,88	44.830.034,12	0,00	225.799.998,00	221.229.352,55	97,98%			
PARCIAL POR RECURSO 01 01 04 Otros tributos			1.243.330.920,74	212.952.620,14	710.038,01	1.455.573.502,87	1.452.273.387,47	99,77%	5,47%	712.945.321,59	103,70%
01 01 05 01 01	Coparticipación Federal de Impuestos - Rent	001 001 001	7.137.306.900,00	1.402.040.160,93	0,00	8.539.347.060,93	8.566.939.102,10	100,32%			
01 01 05 01 03	Copa.Fed.Imp. Fdo.Edu.y Pro.Cooperativas	001 003 002 014	1.140.000,00	1.027.173,01	0,00	2.167.173,01	2.509.771,39	115,81%			
01 01 05 01 04	Coparticipacion Fed. de Impuestos-Acuerdo R	001 001 001	663.400.000,00	427.664.216,20	0,00	1.091.064.216,20	1.093.807.307,37	100,25%			
01 01 05 01 05	Cons. Fiscal Pto.I inc.c) Nec.Bas.Ins.-Ley	001 001 001	0,00	171.417.312,46	0,00	171.417.312,46	173.077.531,71	100,97%			
01 01 05 01 06	Cons. Fiscal Pto.I inc.c) Exc.Fdo.Con.-Ley	001 001 001	0,00	1.111.281.491,53	0,00	1.111.281.491,53	1.122.142.686,94	100,98%			
01 01 05 02 01	Mcoptributo - Rentas Generales	001 001 001	43.297.100,00	14.159.255,47	0,00	57.456.355,47	57.621.484,99	100,29%			

ES COPIA FIEL
DEL ORIGINAL

C.P. KARINA MARTINEZ
Subdirectora General de Recursos
Comaduria General

C.P. Daniel A. Moya
Contador General
Comaduria General de Gobierno
Prov. de Tierra del Fuego A. e I.A.S.




01 01 05 05 01	Excedente Conurbano - Rentas Generales	001 001 001	971.347.800,00	0,00	971.347.800,00	0,00	0,00	#VALORI				
PARCIAL POR RECURSO 01 01 05 Ingresos por regimenes federales			8.816.491.800,00	3.127.589.609,60	971.347.800,00	10.972.733.609,60	11.016.097.884,50	100,40%	41,48%	7.562.173.544,92	45,67%	
01 01 06 01	Compensación de Desequilibrios Fiscales - L	001 001 001	36.000.000,00	0,00	1,60	35.999.998,40	35.999.998,08	100,00%				
01 01 06 02	Aportes del Tesoro Nacional - Ley 23.548 A	001 001 001	300.000.000,00	0,00	288.960.564,69	11.039.435,31	11.039.435,31	100,00%				
PARCIAL POR RECURSO 01 01 06 Aportes no reintegrables			336.000.000,00	0,00	288.960.566,29	47.039.433,71	47.039.433,39	100,00%	0,18%	336.210.878,47	-86,01%	
01 01 07 01	Fondo Educativo - Ley 23.906	001 001 001	8.125,00	0,00	5.775,14	2.349,86	2.751,27	117,08%				
01 01 07 06 01	Servicios Nacionales Transferidos - Educaci	001 001 001	11.700.000,00	0,00	0,00	11.700.000,00	11.700.000,00	100,00%				
01 01 07 06 02	Servicios Nacionales Transferidos - POSOCO	001 003 002 006	200.004,00	0,00	0,00	200.004,00	200.004,00	100,00%				
01 01 07 06 03	Servicios Nacionales Transferidos - PROSONU	001 003 002 007	99.996,00	0,00	0,00	99.996,00	99.996,00	100,00%				
01 01 07 09	Fdo.Financiamiento Educativo - Ley 26075	001 003 002 013	342.164.000,00	122.441.436,79	0,00	464.605.436,79	470.341.306,38	101,23%				
01 01 07 10	Fondo Federal Solidario Dto.Nac.206/09	001 004 001 028	0,00	190.393.784,35	108.299.124,99	82.094.659,36	82.094.659,36	100,00%				
PARCIAL POR RECURSO 01 01 07 Ingresos por fondos y programas na			354.172.125,00	312.835.221,14	108.304.900,13	558.702.446,01	564.438.717,01	101,03%	2,13%	382.923.341,22	47,40%	
01 02 01 01 01	Tasas Ret.de Ser. Industrias Pesqueras	001 001 001	21.388.572,03	6.052.614,97	0,00	27.441.187,00	33.643.556,39	122,60%				
01 02 01 01 02	Tasas Ret.de Ser. Otras Industrias	001 001 001	759.187.117,46	254.502.483,54	0,00	1.013.689.601,00	1.024.496.386,42	101,07%				
01 02 01 01 03	Tasas Ret. de Serv. Catastro	001 001 001	6.535.083,58	0,00	502.524,58	6.032.559,00	5.905.875,10	97,90%				
01 02 01 05	Tasa Personeria Juridica - Ley 369	001 003 001 005	2.500.000,00	0,00	0,00	2.500.000,00	1.811.910,45	72,48%				
01 02 01 06	Tasa Ret.Ser.Hidrocarburo Ley791 art5-15	001 001 001	153.933.087,23	230.090.593,00	0,00	384.023.680,23	401.780.748,41	104,62%				
01 02 01 07	Tasas de Control de Hidrocarburos	001 001 001	0,00	4.967,74	0,00	4.967,74	4.967,74	100,00%				
01 02 01 09 01	Tasas Policia - Ushuaia	001 003 001 006	3.441.951,00	0,00	0,00	3.441.951,00	3.718.749,71	108,04%				
01 02 01 09 02	Tasas Policia - Río Grande	001 003 001 006	4.761.731,76	0,00	0,00	4.761.731,76	3.900.982,79	81,92%				
01 02 01 09 04	Tasas D.Provincial de Transporte	001 001 001	0,00	3.333.766,22	0,00	3.333.766,22	5.745.204,44	172,33%				
01 02 01 09 05	Tasas Policia por Convenio - Ushuaia	001 003 001 006	246.011,36	0,00	0,00	246.011,36	53.581,50	21,78%				
01 02 01 09 06	Tasas Policia por Convenio - Río Grande	001 003 001 006	322.774,36	0,00	0,00	322.774,36	84.001,10	26,02%				
01 02 01 09 07	Tasas Policia por Convenio - Ush Rentas Gra	001 001 001	0,00	1.271.410,23	0,00	1.271.410,23	1.532.198,25	120,51%				
PARCIAL POR RECURSO 01 02 01 Tasas			952.316.328,78	495.255.835,70	502.524,58	1.447.069.639,90	1.482.678.162,30	102,46%	5,58%	924.913.204,58	60,30%	
01 02 02 04	Canones Aeropuerto	001 001 001	0,00	5.302.568,41	0,00	5.302.568,41	6.472.805,11	122,07%				
01 02 02 05	Canon Ley 26197 Hidrocarburos	001 001 001	27.573.298,61	6.115.118,46	5.846.029,16	27.842.387,91	27.842.387,91	100,00%				
01 02 02 06	Canones Aeropuerto - Por compensacion	001 001 001	32.500.000,00	40.402.083,96	0,00	72.902.083,96	81.298.539,65	111,52%				
01 02 02 08 01	Canon de uso de agua	001 003 001 033	3.294.000,00	0,00	0,00	3.294.000,00	0,00	0,00%				
01 02 02 09	Otros Derechos	001 001 001	6.283.379,22	3.224.519,78	0,00	9.507.899,00	9.721.266,08	102,24%				
01 02 02 10	Otros Derechos Hidrocarburos	001 001 001	395.837.052,79	7.815.983,93	192.374.478,79	211.278.557,93	199.695.197,43	94,52%				
PARCIAL POR RECURSO 01 02 02 Derechos			465.487.730,62	62.860.274,54	198.220.507,95	330.127.497,21	325.030.196,18	98,46%	1,22%	893.910.329,61	-63,64%	
01 02 03	Primas	001 001 001	0,00	30.623.911,61	0,00	30.623.911,61	32.916.891,26	107,49%				
PARCIAL POR RECURSO 01 02 03 Primas			0,00	30.623.911,61	0,00	30.623.911,61	32.916.891,26	107,49%	0,12%	28.176.136,12	16,83%	
01 02 04 01	Hidrocarburiferas - Rentas Generales	001 001 001	1.727.162.947,21	1.136.384.547,79	0,00	2.863.547.495,00	2.780.133.595,14	97,09%				
PARCIAL POR RECURSO 01 02 04 Regalías			1.727.162.947,21	1.136.384.547,79	0,00	2.863.547.495,00	2.780.133.595,14	97,09%	10,47%	1.356.194.341,42	105,00%	
01 02 05 03	Alquileres Instalaciones y Equipos Aeronáut	001 001 001	0,00	13.500,00	0,00	13.500,00	15.000,00	111,11%				
PARCIAL POR RECURSO 01 02 05 Alquileres			0,00	13.500,00	0,00	13.500,00	15.000,00	111,11%	0,00%	148.000,00	-16,67%	
01 02 06 03	Infracciones - De	001 003 001 010	3.695.328,00	0,00	0,00	3.695.328,00	1.606.593,28	43,48%				

ES COPIA FIEL
DEL ORIGINAL

C.P. KARINA A. MARTINEZ
Subdirectora General de Recaudación
Contaduría General

C.P. Daniel A. Moya
Contador General
Contaduría General de Cta.
Prov. de Tierra del Fuego

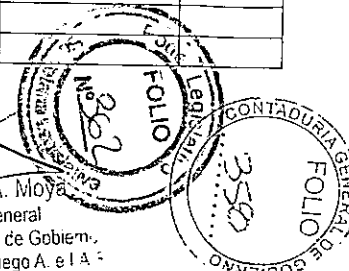


01 02 06 06	Multas DGR	001 001 001	12.100.167,53	8.999.360,47	0,00	21.099.528,00	20.505.228,31	97,18%			
01 02 06 08	Multas	001 001 001	0,00	181.677,08	0,00	181.677,08	186.677,08	102,75%			
01 02 06 08	Multas	001 003 001 033	366.000,00	0,00	0,00	366.000,00	0,00	0,00%			
01 02 06 09 01	Otras Multas - Multas a proveedores	001 001 001	0,00	0,00	0,00	0,00	7.232,75	#VALOR!			
01 02 06 10	Multas a Comercios y Defensa Consumidor	001 003 001 035	0,00	0,00	0,00	0,00	173.907,09	#VALOR!			
PARCIAL POR RECURSO 01 02 06 Multas			16.161.495,53	9.181.037,55	0,00	25.342.533,08	22.479.638,51	88,70%	0,08%	54.488.258,10	-58,74%
01 02 09 01	Ley 211 - Desarrollo Recursos y Ambiente Na	001 003 001 012	17.103.676,36	0,00	0,00	17.103.676,36	10.503.269,08	61,41%			
01 02 09 03	Ley 55 - Medio Ambiente	001 003 001 013	4.177.695,50	0,00	0,00	4.177.695,50	5.358.346,65	128,26%			
01 02 09 04	Convenio RENAPER - Decreto 1404/96	001 004 001 035	800.000,00	0,00	0,00	800.000,00	0,00	0,00%			
01 02 09 04 02	Convenio RENAPER - Dto.1404/96 Ushuaia	001 004 001 035	0,00	0,00	0,00	0,00	1.403.796,25	#VALOR!			
01 02 09 05 01	Policia Adicional - Ushuaia	001 003 001 015	22.355.688,54	0,00	0,00	22.355.688,54	17.894.467,36	80,04%			
01 02 09 05 02	Policia Adicional - Rio Grande	001 003 001 015	18.782.989,62	0,00	0,00	18.782.989,62	16.592.646,34	88,34%			
01 02 09 07	Ley 719-Prog.Hidatidosis y Zoonosis	001 003 001 016	155.000,00	0,00	0,00	155.000,00	6.570,00	4,24%			
01 02 09 08	Ley 211-Des.Rec y Amb.N.50%Afectados	001 003 001 012	0,00	0,00	0,00	0,00	920.190,54	#VALOR!			
01 02 09 09 01	Otros - Aranceles Inst. Policiales	001 003 001 017	35.547.840,00	0,00	0,00	35.547.840,00	13.455.143,13	37,85%			
01 02 09 09 02	Otros - Tesoreria General	001 001 001	0,00	1.011.000,84	0,00	1.011.000,84	1.041.334,46	103,00%			
01 02 09 09 03	Otros - Tes.Gral. Devolucion Haberes	001 001 001	0,00	14.093.282,92	0,00	14.093.282,92	44.874.079,92	318,41%			
01 02 09 09 04	Otros - Tesoreria Por compensacion	001 001 001	0,00	2.619.859,35	0,00	2.619.859,35	6.163.083,23	235,24%			
01 02 09 09 08	Otros - Venta pliegos y otros ingresos	001 001 001	0,00	1.138.153,36	0,00	1.138.153,36	1.138.153,36	100,00%			
01 02 09 09 08	Otros - Venta pliegos y otros ingresos	001 003 002 013	0,00	0,00	0,00	0,00	1.000,00	#VALOR!			
01 02 09 09 08	Otros - Venta pliegos y otros ingresos	001 004 001 007	0,00	0,00	0,00	0,00	54.475,19	#VALOR!			
01 02 09 09 08	Otros - Venta pliegos y otros ingresos	001 004 001 011	0,00	0,00	0,00	0,00	1.800,00	#VALOR!			
01 02 09 09 08	Otros - Venta pliegos y otros ingresos	001 004 001 012	0,00	0,00	0,00	0,00	198,00	#VALOR!			
01 02 09 09 08	Otros - Venta pliegos y otros ingresos	001 004 001 031	0,00	0,00	0,00	0,00	4.500,00	#VALOR!			
01 02 09 09 09	Otros-Veteranos de G.a la Soc.Ley407art6	001 001 002	0,00	0,00	0,00	0,00	1.449.174,34	#VALOR!			
01 02 09 09 11	Otros-Aranceles Reg.Nac.de Reincidencia	001 001 001	41.600,00	0,00	0,00	41.600,00	23.786,90	57,18%			
01 02 09 09 12	Recupero por siniestros	001 001 001	0,00	463.600,00	0,00	463.600,00	463.600,00	100,00%			
01 02 09 11	Ganancia por venta de Activos	001 001 001	0,00	52.534.458,12	0,00	52.534.458,12	52.534.458,12	100,00%			
01 02 09 11	Ganancia por venta de Activos	002 002 001	0,00	313.634.246,36	0,00	313.634.246,36	292.890.170,52	93,39%			
PARCIAL POR RECURSO 01 02 09 Otros Ingresos No Tributarlos			98.964.490,02	385.494.600,95	0,00	484.459.090,97	466.774.243,39	96,35%	1,76%	468.410.361,89	-0,35%
01 04 01 02	Venta de Bienes Editora Cultural Tierra del	001 003 001 036	0,00	0,00	0,00	0,00	1.090,00	#VALOR!			
PARCIAL POR RECURSO 01 04 01 Venta de Bienes			0,00	0,00	0,00	0,00	1.090,00	#VALOR!	0,00%		
01 04 02 02	Servicios Canal 13 Rio Grande	001 003 001 020	2.100.000,00	0,00	0,00	2.100.000,00	1.464.174,67	69,72%			
01 04 02 03	Servicios Canal 11 Ushuaia	001 003 001 021	4.630.112,00	0,00	0,00	4.630.112,00	3.297.297,37	71,21%			
01 04 02 04	Servicios Hospitalarios H.R. R.G.	001 003 001 022	123.116.277,92	0,00	0,00	123.116.277,92	98.108.189,01	79,69%			
01 04 02 05	Servicios Hospitalarios H.R.U.	001 003 001 023	110.760.000,00	0,00	0,00	110.760.000,00	96.299.897,86	86,94%			
01 04 02 10	Otras Ventas de Servicio por Compensacion	001 003 001 032	711.550,00	0,00	0,00	711.550,00	24.998,80	3,51%			
01 04 02 10	Otras Ventas de Servicio por Compensacion	001 003 001 034	1.943.781,00	0,00	0,00	1.943.781,00	50.405,00	2,59%			
01 04 02 11	Servicios Hospitalarios HRRG Otros	001 003 001 022	0,00	0,00	0,00	0,00	4.744,75	#VALOR!			

ES COPIA FIEL
DEL ORIGINAL

C.P. KARINA A. MARTINEZ
Subdirectora General de Recursos

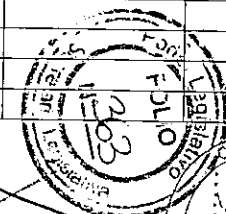
C.P. Daniel A. Moya
Contador General
Contaduria General de Gobierno
Prov. de Tierra del Fuego A. e I.A.




01 04 02 14	Servicios prestados por Museos	001 003 001 031	2.574.600,00	0,00	0,00	2.574.600,00	693.600,00	26,94%			
PARCIAL POR RECURSO 01 04 02 Venta de Servicios			245.836.320,92	0,00	0,00	245.836.320,92	199.943.307,46	81,33%	0,75%	119.746.024,15	66,97%
01 06 01 01 01	Intereses Convenio 4821-Municipio R.Gde.	001 001 001	0,00	348.391,00	0,00	348.391,00	536.066,84	153,87%			
01 06 01 01 05	Intereses de Prestamos Programa CRECE	001 003 001 024	72.500,00	0,00	0,00	72.500,00	762.917,46	1052,30%			
01 06 01 01 07	Intereses por préstamos al Sector Privado	001 003 002 012	0,00	0,00	0,00	0,00	5.567,95	#VALOR!			
PARCIAL POR RECURSO 01 06 01 Intereses por Prestamos			72.500,00	348.391,00	0,00	420.891,00	1.304.552,25	309,95%	0,00%	1.334.752,00	-2,26%
01 06 03 01	Intereses por títulos y valores internos	001 001 001	0,00	1.105.752,01	0,00	1.105.752,01	2.760.562,80	249,65%			
01 06 03 01	Intereses por títulos y valores internos	002 002 001	0,00	66.723.449,08	0,00	66.723.449,08	66.723.449,08	100,00%			
01 06 03 01 01	Intereses por títulos y valores internos Bo	001 001 001	0,00	39.627.412,35	7.835.744,27	31.791.668,08	31.791.668,08	100,00%			
PARCIAL POR RECURSO 01 06 03 Intereses por Títulos y Valores			0,00	107.456.613,44	7.835.744,27	99.620.869,17	101.275.679,96	101,66%	0,38%	12.444.256,60	713,83%
01 07 02 01 01 01	De la Adm.Central Nac.- Incluir Salud (ex P	001 004 001 001	2.450.000,00	0,00	0,00	2.450.000,00	3.689.372,41	150,59%			
01 07 02 01 01 02	De la Adm.Central Nac.-Plan Vigilancia de D	001 004 001 002	392.000,00	0,00	0,00	392.000,00	70.369,50	17,95%			
01 07 02 01 01 04	De la Adm.Central Nac.-Incentivo Docente	001 003 002 011	210.599.584,00	0,00	73.420.907,97	137.178.676,03	136.957.468,88	99,84%			
01 07 02 01 01 06	De la Adm.Central Nac.-INCUCAI	001 001 001	0,00	196.086,78	0,00	196.086,78	294.260,94	150,07%			
01 07 02 01 01 07	De la Adm.Central Nac.-Plan Seg.Aliment.	001 001 001	15.000.000,00	0,00	15.000.000,00	0,00	#VALOR!				
01 07 02 01 01 07	De la Adm.Central Nac.-Plan Seg.Aliment.	001 004 001 004	2.548.800,00	85.689,96	0,00	2.634.489,96	3.271.689,96	124,19%			
01 07 02 01 01 08	De la Adm.Central Nac.-Prog.Nac.Dep.yJuv	001 004 001 005	0,00	20.673.915,38	0,00	20.673.915,38	20.673.915,38	100,00%			
01 07 02 01 01 10	De la Adm.Cent.Prog.Fed.Proc.de Organos	001 004 001 032	62.000,00	0,00	0,00	62.000,00	56.578,00	91,25%			
01 07 02 01 01 13	De la Adm.Central Nac.-INCAA-C.Packewaia	001 004 001 006	200.000,00	0,00	0,00	200.000,00	345.000,00	172,50%			
01 07 02 01 01 14	Fondo Nac Educacion Tecnico Profesional	001 004 001 007	0,00	0,00	0,00	0,00	10.501.611,49	#VALOR!			
01 07 02 01 01 15	De la Adm. Central Nac.-Plan Sumar (ex Plan	001 004 001 008	1.350.000,00	0,00	0,00	1.350.000,00	3.437.259,43	254,61%			
01 07 02 01 01 17	FO.NA.PE	001 003 002 012	16.440.691,84	0,00	0,00	16.440.691,84	22.011.586,12	133,88%			
01 07 02 01 01 18	Plan Nac.Manejo de Fuego	001 003 002 010	2.000.000,00	0,00	0,00	2.000.000,00	0,00	0,00%			
01 07 02 01 01 21	Fondo Proyeccion Funciones Esenciales y Pro	001 004 001 009	703.000,00	0,00	0,00	703.000,00	0,00	0,00%			
01 07 02 01 01 24	Cabecera Red Fed.Formacion Docente Cont.	001 004 001 011	34.935.000,00	0,00	0,00	34.935.000,00	25.966.142,20	74,33%			
01 07 02 01 01 25	De la Adm.C.-Prog.Mej.Educ.Rural	001 004 001 012	10.496.359,00	0,00	0,00	10.496.359,00	586.330,00	5,59%			
01 07 02 01 01 26	Fondo N.Edu.T.P.-Planes Mej.Inst.E.Tec.	001 004 001 007	4.187.794,50	0,00	0,00	4.187.794,50	0,00	0,00%			
01 07 02 01 01 31	Proyecto Ordenamiento Terr.Bosques Nativ	001 003 002 008	3.737.091,00	0,00	0,00	3.737.091,00	0,00	0,00%			
01 07 02 01 01 32	Prog.Manejo y Conservacion de Bosques N.	001 003 002 009	8.719.879,00	246.287,00	0,00	8.966.166,00	246.287,00	2,75%			
01 07 02 01 01 34	De la SRT P/Hig,Seg y Riesgos del Trabajo	001 004 001 015	1.500.000,00	0,00	0,00	1.500.000,00	1.256.910,15	83,79%			
01 07 02 01 01 35	Prog.Fortal.Atencion Primaria en Salud	001 004 001 056	0,00	595.940,74	0,00	595.940,74	595.940,74	100,00%			
01 07 02 01 01 36	Salud Escolar	001 004 001 016	254.000,00	0,00	0,00	254.000,00	163.496,40	64,37%			
01 07 02 01 01 47	De la Adm.Central-Ministerio Trab.Empleo y	001 004 001 055	600.000,00	0,00	0,00	600.000,00	0,00	0,00%			
01 07 02 01 01 49	De la Adm.Central-Sist.Integrado Transporte	001 004 001 064	0,00	72.431.754,09	0,00	72.431.754,09	50.113.883,28	69,19%			
01 07 02 01 01 51	De la Adm.Central-Plan Nacional Primera Inf	001 004 001 046	0,00	1.413.300,00	0,00	1.413.300,00	2.167.300,00	153,35%			
01 07 02 01 01 52	De la Adm.Central-Transferencia Minis.Desar	001 004 001 045	0,00	109.205,00	0,00	109.205,00	0,00	0,00%			
01 07 02 01 01 52	De la Adm.Central-Transferencia Minis.Desar	001 004 001 074	0,00	1.976.456,13	0,00	1.976.456,13	0,00	0,00%			
01 07 02 01 01 55	Programa Mejoramiento de Barrios	001 004 001 063	0,00	0,00	0,00	0,00	1.992.210,13	#VALOR!			
01 07 02 01 01 56	De la Adm.Central Nac.-Aporte Nac. Material	001 003 002 011	0,00	24.009.935,51	0,00	24.009.935,51	23.769.478,07	99,00%			

ES COPIA DEL ORIGINAL

C.P. KARINA A. MARTINEZ
Subdirectora General de Recursos
Contaduría General



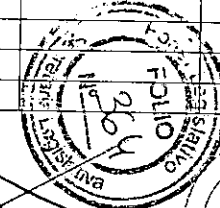
C.P. Daniel A. Moya
Contador General
Contaduría General de Gobierno
Prov. de Tierra del Fuego A. e I A S




01 07 02 01 01 57	De la Adm. Central Nac. - Operativo Aprende	001 004 001 011	0,00	0,00	0,00	0,00	500.520,00	#VALORI				
01 07 02 01 01 58	Transferencias SEDRONAR	001 004 001 080	0,00	0,00	0,00	0,00	200.000,00	#VALORI				
01 07 02 02 02	Instituto Nacional de Estadísticas y Censos	001 004 001 023	4.055.061,00	0,00	0,00	4.055.061,00	8.213.448,00	202,55%				
01 07 02 03	De la Seguridad Social	001 001 001	0,00	74.203.255,00	0,00	74.203.255,00	74.203.255,00	100,00%				
01 07 02 04 01	Otras Inst.Pub.-Consejo Federal de Cultura	001 004 001 036	300.000,00	0,00	0,00	300.000,00	0,00	0,00%				
PARCIAL POR RECURSO 01 07 02 Del sector público Nacional			320.531.260,34	195.941.825,59	88.420.907,97	428.052.177,96	391.284.313,08	91,41%	1,47%	480.955.259,91	-18,64%	
PARCIAL POR RECURSO 01 07 05 De sector público Provincial y Mun			200.000.000,00	233.800.425,28	0,00	433.800.425,28	433.800.425,28	100,00%				
01 07 06 02 07	De Org. Int. - Corporacion Andina de Foment	002 001 001 004	0,00	1.511.880,00	0,00	1.511.880,00	1.511.880,00	100,00%	1,63%	201.828.075,81	114,94%	
PARCIAL POR RECURSO 01 07 06 De entidades externas			0,00	1.511.880,00	0,00	1.511.880,00	1.511.880,00	100,00%	0,01%	4.732.777,20	-68,06%	
02 01 01 01	Venta de Tierras y Terrenos	001 001 001	0,00	353.224,27	0,00	353.224,27	353.224,27	100,00%	0,00%	668.975,00	-47,20%	
PARCIAL POR RECURSO 02 01 01 Venta de Bienes			0,00	353.224,27	0,00	353.224,27	353.224,27	100,00%	0,00%	668.975,00	-47,20%	
02 02 01 03	De Empresas Privadas	001 004 001 048	21.427.237,00	0,00	0,00	21.427.237,00	36.420.000,00	169,97%				
02 02 01 03	De Empresas Privadas	001 004 001 079	0,00	116.860.000,00	0,00	116.860.000,00	116.860.000,00	100,00%				
PARCIAL POR RECURSO 02 02 01 Del Sector privado			21.427.237,00	116.860.000,00	0,00	138.287.237,00	153.280.000,00	110,84%	0,58%	0,00	#DIVIDI	
02 02 02 01 10	Transf.Fondo Fed.Solidario Dto.206/09	001 004 001 028	300.000.000,00	0,00	190.393.784,35	109.606.215,65	109.606.215,65	100,00%				
02 02 02 01 13	Convenio Colaborac Min.Planif.Federal	001 004 001 051	4.188.288,00	0,00	0,00	4.188.288,00	2.826.083,69	67,48%				
02 02 02 01 14	De la Adm.Cent.-M.Educacion Pacto F.Edu.	001 004 001 031	106.862.000,00	0,00	0,00	106.862.000,00	45.570.883,22	42,64%				
02 02 02 01 17	De la Adm.Central-Ministerio Desarrollo Soc	001 004 001 046	2.093.944,15	200.000,00	0,00	2.293.944,15	200.000,00	8,72%				
02 02 02 01 18	Fdo.N.Edu.T.P.-Planes Mej.Inst Educacion Te	001 004 001 007	115.316.205,50	0,00	0,00	115.316.205,50	0,00	0,00%				
02 02 02 01 20	Programa Mejoramiento de Barrios	001 004 001 063	123.763.920,07	43.784.944,26	0,00	167.548.864,33	54.722.229,58	32,66%				
02 02 02 01 23	De la Adm Central-Secretaria de Vivienda y	001 004 001 067	7.000.000,00	6.563.106,89	0,00	13.563.106,89	0,00	0,00%				
02 02 02 01 25	Compensacion Consenso Fiscal Pto.II.Inc.a).	001 003 002 016	0,00	34.254.168,62	0,00	34.254.168,62	34.254.168,62	100,00%				
02 02 02 01 26	De la Adm Central Nac-Ministerio de Salud	001 004 001 013	0,00	0,00	0,00	0,00	1.651.423,00	#VALORI				
02 02 02 01 26	De la Adm Central Nac-Ministerio de Salud	001 004 001 057	0,00	1.651.423,00	0,00	1.651.423,00	0,00	0,00%				
PARCIAL POR RECURSO 02 02 02 Del Sector Público Nacional			659.224.357,72	86.453.642,77	190.393.784,35	555.284.216,14	248.831.003,76	44,81%	0,94%	317.746.664,17	-21,69%	
03 01 02	Venta de Títulos y Valores de Largo Plazo	001 001 001	0,00	1.044.965,30	0,00	1.044.965,30	1.044.965,30	100,00%				
03 01 02 01	Venta de títulos y valores de largo plazo B	001 001 001	0,00	40.016.829,98	8.093.104,18	31.923.725,80	31.923.725,80	100,00%				
PARCIAL POR RECURSO 03 01 02 Venta de Títulos y Valores de Larg			0,00	41.061.795,28	8.093.104,18	32.968.691,10	32.968.691,10	100,00%	0,12%	0,00	#DIVIDI	
03 04 01 01	Del Sector Privado - Programas Crece	001 003 001 024	1.377.500,00	0,00	0,00	1.377.500,00	913.261,62	66,30%				
03 04 01 02	Del Sec.Pri.-Becas del Consejo P.B.Ush.	001 003 001 025	114.864,00	0,00	0,00	114.864,00	232.972,42	202,82%				
03 04 01 03	Del.Sec.Pri.-Becas del Consejo P.B.R.GDE	001 003 001 025	236.736,00	0,00	0,00	236.736,00	697.893,82	294,80%				
PARCIAL POR RECURSO 03 04 01 Del Sector Privado			1.729.100,00	0,00	0,00	1.729.100,00	1.844.127,86	106,65%	0,01%	1.420.869,53	29,79%	
03 04 04 01 01	Recupero Convenio 4821-Municipio Rio G.	001 001 001	0,00	512.874,20	0,00	512.874,20	718.023,88	140,00%	0,00%	512.874,20	40,00%	
PARCIAL POR RECURSO 03 04 04 Del Sector Público Municipal			0,00	512.874,20	0,00	512.874,20	718.023,88	140,00%	0,00%	512.874,20	40,00%	
03 05 01 01 01	De Caja y Bcos- Dir.de Estadísticas y C.	001 004 001 023	2.659.456,42	63.748,97	0,00	2.723.205,39	0,00	0,00%				
03 05 01 01 02	De Caja y Bcos-POSOCO	001 003 002 006	0,00	174.908,47	0,00	174.908,47	0,00	0,00%				
03 05 01 01 03	De caja y Bcos-PROSONU	001 003 002 007	0,00	215.636,27	0,00	215.636,27	0,00	0,00%				
03 05 01 04 04	De Caja y Bcos-Multas de Trab.Ley 90	001 003 001 010	0,00	1.458.436,98	0,00	1.458.436,98	0,00	0,00%				

ES COPIA DEL
DEL ORIGINAL

C.P. KARINA A. MARTINEZ
Subcontadora General de Recursos
Contaduría General



C.P. Daniel A. Moya
Contador General
Contaduría General de Gobierno
Prov. de Tierra del Fuego A. e I.A.S.

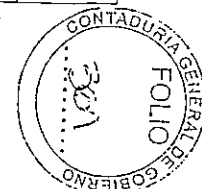



03 05 01 01 06	De caja y Bcos-Fdo Fed.Solid.Dec.206/09	001 004 001 028	0,00	46.525.842,51	0,00	46.525.842,51	0,00	0,00%		
03 05 01 01 07	De Caja y Bcos-Sec.Desa. Sustentable	001 001 002	0,00	2.131.377,50	0,00	2.131.377,50	0,00	0,00%		
03 05 01 01 07	De Caja y Bcos-Sec.Desa. Sustentable	001 003 001 012	0,00	363.518,07	0,00	363.518,07	0,00	0,00%		
03 05 01 01 07	De Caja y Bcos-Sec.Desa. Sustentable	001 003 001 013	0,00	1.468.782,49	0,00	1.468.782,49	0,00	0,00%		
03 05 01 01 07	De Caja y Bcos-Sec.Desa. Sustentable	001 003 002 009	0,00	14.622.679,47	0,00	14.622.679,47	0,00	0,00%		
03 05 01 01 07	De Caja y Bcos-Sec.Desa. Sustentable	001 003 002 012	0,00	171.752,75	0,00	171.752,75	0,00	0,00%		
03 05 01 01 07	De Caja y Bcos-Sec.Desa. Sustentable	002 001 001 003	0,00	2.693.377,50	0,00	2.693.377,50	0,00	0,00%		
03 05 01 01 08	De caja y Bcos-Ministerio Salud	001 003 001 016	0,00	6.471,41	0,00	6.471,41	0,00	0,00%		
03 05 01 01 10	De caja y Bcos-Ministerio Des. Social	001 003 002 014	0,00	4.124.768,89	0,00	4.124.768,89	0,00	0,00%		
03 05 01 01 10	De caja y Bcos-Ministerio Des. Social	001 004 001 045	0,00	352.413,85	0,00	352.413,85	0,00	0,00%		
03 05 01 01 10	De caja y Bcos-Ministerio Des. Social	001 004 001 046	0,00	491.777,34	0,00	491.777,34	0,00	0,00%		
03 05 01 01 12	De Caja y Bcos-Ministerio de Educacion	001 004 001 007	0,00	1.751.898,64	0,00	1.751.898,64	0,00	0,00%		
03 05 01 01 12	De Caja y Bcos-Ministerio de Educacion	001 004 001 011	0,00	5.578.207,26	0,00	5.578.207,26	0,00	0,00%		
03 05 01 01 12	De Caja y Bcos-Ministerio de Educacion	001 004 001 012	0,00	316.397,67	0,00	316.397,67	0,00	0,00%		
03 05 01 01 12	De Caja y Bcos-Ministerio de Educacion	001 004 001 031	0,00	4.880.195,40	0,00	4.880.195,40	0,00	0,00%		
03 05 01 01 12	De Caja y Bcos-Ministerio de Educacion	001 004 001 055	0,00	795.467,37	0,00	795.467,37	0,00	0,00%		
03 05 01 01 13	De Caja y Bcos.-Ministerio de Gobierno	001 003 001 005	0,00	211.202,03	0,00	211.202,03	0,00	0,00%		
03 05 01 01 13	De Caja y Bcos.-Ministerio de Gobierno	001 004 001 035	0,00	314.385,02	0,00	314.385,02	0,00	0,00%		
03 05 01 01 16	De Caja y Bcos.-Secretaria General	001 004 001 005	0,00	363.338,19	0,00	363.338,19	0,00	0,00%		
03 05 01 01 16	De Caja y Bcos.-Secretaria General	001 004 001 046	0,00	990.830,00	0,00	990.830,00	0,00	0,00%		
03 05 01 01 18	De Caja y Bcos - Min Ind. Plan Estrategico	001 004 001 020	85.000,00	0,00	19.800,11	65.199,89	0,00	0,00%		
03 05 01 01 21	De Caja y Bancos-Ministerio de Trabajo	001 004 001 015	0,00	162.436,88	0,00	162.436,88	0,00	0,00%		
03 05 01 01 23	De Caja y Bcos-Plan Nacer/Plan Sumar	001 004 001 008	0,00	3.292.188,10	0,00	3.292.188,10	0,00	0,00%		
03 05 01 01 24	De Cajas y Bcos-Funciones Esenciales Salud	001 004 001 009	0,00	24.104.044,80	0,00	24.104.044,80	0,00	0,00%		
03 05 01 01 25	De Caja y Bcos-Transf.Programas Nacionales	001 004 001 001	0,00	293.632,32	0,00	293.632,32	0,00	0,00%		
03 05 01 01 25	De Caja y Bcos-Transf.Programas Nacionales	001 004 001 002	0,00	575.693,07	0,00	575.693,07	0,00	0,00%		
03 05 01 01 25	De Caja y Bcos-Transf.Programas Nacionales	001 004 001 016	0,00	319.849,95	0,00	319.849,95	0,00	0,00%		
03 05 01 01 25	De Caja y Bcos-Transf.Programas Nacionales	001 004 001 032	0,00	3.312,31	0,00	3.312,31	0,00	0,00%		
03 05 01 01 25	De Caja y Bcos-Transf.Programas Nacionales	001 004 001 056	0,00	126.340,75	0,00	126.340,75	0,00	0,00%		
03 05 01 01 26	De Caja y Bcos-Servicios Hospitalarios	001 003 001 023	0,00	28.589.289,62	0,00	28.589.289,62	0,00	0,00%		
03 05 01 01 28	De Caja y Bco.-M.Industria	001 003 001 012	0,00	1.352.346,18	0,00	1.352.346,18	0,00	0,00%		
03 05 01 01 28	De Caja y Bco.-M.Industria	001 003 001 014	0,00	187.724,15	0,00	187.724,15	0,00	0,00%		
03 05 01 01 28	De Caja y Bco.-M.Industria	001 003 001 027	0,00	159.671.869,04	0,00	159.671.869,04	0,00	0,00%		
03 05 01 01 29	De Caja y Bancos-Secretaria de Cultura	001 001 002	0,00	124.582,01	0,00	124.582,01	0,00	0,00%		
03 05 01 01 29	De Caja y Bancos-Secretaria de Cultura	001 003 001 031	0,00	627.903,21	0,00	627.903,21	0,00	0,00%		
03 05 01 01 29	De Caja y Bancos-Secretaria de Cultura	001 004 001 006	0,00	32.898,04	0,00	32.898,04	0,00	0,00%		
03 05 01 01 30	De Cajas y Bancos-Servicios Canales de Tele	001 003 001 021	0,00	3.672.620,01	0,00	3.672.620,01	0,00	0,00%		
03 05 01 01 31	De Cajas y Bcos-M. Agricultura Ganaderia y	001 003 001 012	0,00	1.829.000,02	0,00	1.829.000,02	0,00	0,00%		
03 05 01 01 31	De Cajas y Bcos-M. Agricultura Ganaderia y	001 003 002 009	793.675,00	0,00	162.284,00	631.391,00	0,00	0,00%		

ES COPIA FIEL
DEL ORIGINAL

C.P. KARINAA MARTIN
Subdireccion General de Recor.
Contaduria General

C.P. Daniel A. Moya
Contador General
Contaduria General de Gobierno
Proc. de Tierra del Fuego A. e I.A.S




03 05 01 01 31	De Cajas y Bcos-M. Agricultura Ganaderia y	001 003 002 012	0,00	21.383.212,96	0,00	21.383.212,96	0,00	0,00%				
03 05 01 01 31	De Cajas y Bcos-M. Agricultura Ganaderia y	001 004 001 021	4.061.124,85	0,00	80.242,24	3.980.882,61	0,00	0,00%				
03 05 01 01 32	De Caja y Bancos - Min Industria - Programa	001 003 001 024	300.000,00	0,00	300.000,00	0,00	0,00	#VALOR!				
03 05 01 01 33	De Caja y Bcos.-Secretaria de Seguridad	001 003 001 017	0,00	1.757.927,96	0,00	1.757.927,96	0,00	0,00%				
03 05 01 01 33	De Caja y Bcos.-Secretaria de Seguridad	001 004 001 064	0,00	4.509.190,96	0,00	4.509.190,96	0,00	0,00%				
03 05 01 01 35	De Caja y Bancos-Sec Planif Estrat y Ord Te	002 001 001 004	0,00	264.750,00	0,00	264.750,00	0,00	0,00%				
03 05 01 01 36	De Caja y Bancos - Min. Obras y Serv. Pub.	001 004 001 063	0,00	17.120,34	0,00	17.120,34	0,00	0,00%				
03 05 01 01 38	De Caja y Bancos-Sec de Desarrollo e Invers	002 001 001 004	0,00	102.616,00	0,00	102.616,00	0,00	0,00%				
PARCIAL POR RECURSO 03 05 01 Disminución de Disponibilidades			7.899.256,27	343.067.962,73	562.326,35	350.404.892,65	0,00	0,00%	0,00%	0,00	#DIV/0!	
03 05 02 01	De Inversiones Financieras Temporarias	002 002 001	1.620.169.863,30	398.079.950,16	0,00	2.018.249.813,46	0,00	0,00%				
03 05 02 02	Disminucion de Inversiones Financieras Temp	001 005 001 002	280.000.000,00	13.612.259,55	0,00	293.612.259,55	0,00	0,00%				
PARCIAL POR RECURSO 03 05 02 Disminución de Inversiones Financ			1.900.169.863,30	411.692.209,71	0,00	2.311.862.073,01	0,00	0,00%	0,00%			
03 05 04 01	Otras Cuentas a Cobrar de Corto Plazo	001 001 001	0,00	10.556.927,30	0,00	10.556.927,30	10.556.927,30	100,00%				
PARCIAL POR RECURSO 03 05 04 Disminución de Otras Cuentas a Cob			0,00	10.556.927,30	0,00	10.556.927,30	10.556.927,30	100,00%	0,04%	169.425.367,90	-93,77%	
03 05 06 02	Otros Documentos a Cobrar a Largo Plazo	001 001 001	0,00	1.429.574.895,00	0,00	1.429.574.895,00	1.429.574.895,00	100,00%				
03 05 06 02 01	Otros D.a C.LP Acuerdo Prom.Inver.yDes.PTDF	001 004 001 037	862.657.255,72	0,00	0,00	862.657.255,72	89.270.888,09	10,35%				
PARCIAL POR RECURSO 03 05 06 Disminución de Otros Documentos a			862.657.255,72	1.429.574.895,00	0,00	2.292.232.150,72	1.518.845.783,09	66,26%	5,72%	326.069.842,74	365,80%	
03 05 07 01	Adelantos a Proveedores y Contratistas a Co	001 001	0,00	28.185.949,87	0,00	28.185.949,87	3.181.724,26	11,29%				
03 05 07 01	Adelantos a Proveedores y Contratistas a Co	001 001 001	0,00	0,00	0,00	0,00	20.117.034,05	#VALOR!				
03 05 07 01	Adelantos a Proveedores y Contratistas a Co	001 004 001 046	0,00	0,00	0,00	0,00	574.230,28	#VALOR!				
03 05 07 01	Adelantos a Proveedores y Contratistas a Co	001 004 001 048	0,00	0,00	0,00	0,00	2.929.824,09	#VALOR!				
03 05 07 01	Adelantos a Proveedores y Contratistas a Co	001 005 001 002	0,00	4.280.686,11	0,00	4.280.686,11	17.289.919,67	403,91%				
03 05 07 01	Adelantos a Proveedores y Contratistas a Co	002 002 001	0,00	0,00	0,00	0,00	15.707.742,56	#VALOR!				
PARCIAL POR RECURSO 03 05 07 Adelantos a Proveedores y Contrati			0,00	32.466.635,98	0,00	32.466.635,98	59.800.474,91	184,19%	0,23%	55.328.959,47	8,08%	
03 07 01 02	Del Sector Privado a Largo Plazo	001 005 001	99.897.716,55	0,00	0,00	99.897.716,55	0,00	0,00%				
PARCIAL POR RECURSO 03 07 01 Del Sector Privado			99.897.716,55	0,00	0,00	99.897.716,55	0,00	0,00%	0,00%	0,00	#DIV/0!	
03 07 02 02	De la Administración Nacional a Largo Plazo	001 001 001	2.202.498.934,95	0,00	2.202.498.934,95	0,00	0,00	#VALOR!	0,00%	0,00	#DIV/0!	
PARCIAL POR RECURSO 03 07 02 De la Administración Nacional			2.202.498.934,95	0,00	2.202.498.934,95	0,00	0,00	#VALOR!	0,00%	0,00	#DIV/0!	
03 07 03 02	De Otras Instituciones Públicas Nacionales	001 001 001	1.621.840.557,44	0,00	687.766.037,76	934.074.519,68	0,00	0,00%				
03 07 03 02 01	De Otras Inst. Publicas Nac. a Largo Plazo-	001 005 001 002	221.300.000,00	58.970.570,00	0,00	280.270.570,00	280.270.570,00	100,00%				
PARCIAL POR RECURSO 03 07 03 De Otras Instituciones Públicas Na			1.843.140.557,44	58.970.570,00	687.766.037,76	1.214.345.089,68	280.270.570,00	23,08%	1,06%	1.132.076.251,00	-75,24%	
03 07 04 02	De Fondos Fiduciarios Nacionales a Largo Pl	001 001 001	167.040.773,24	0,00	0,00	167.040.773,24	8.673.167,00	5,19%				
03 07 04 02	De Fondos Fiduciarios Nacionales a Largo Pl	001 005 001 001	429.753.619,08	196.933.857,32	146.992.861,83	479.694.614,57	213.786.300,70	44,57%				
PARCIAL POR RECURSO 03 07 04 De Fondos Fiduciarios			596.794.392,32	196.933.857,32	146.992.861,83	646.735.387,81	222.469.467,70	34,40%	0,84%	84.501.791,96	163,26%	
04 01 01 02	Contrib de Inst Desc p/ financiar gastos corrientes		12.650.309,68		12.650.309,68	0,00	0,00	#VALOR!				
04 01 01 02 02	Contribucion de O.D. p/gastos ctes-AREF	001 001 001	0,00	4.000.000,00	0,00	4.000.000,00	4.200.285,47	105,01%				
04 01 01 02 02	Contribucion de O.D. p/gastos ctes-AREF	001 003 001 030	7.600.738,48	1.882.861,44	0,00	9.483.599,92	9.291.632,82	97,98%				
PARCIAL POR RECURSO 04 01 01 Contribuciones fig p/financiar gas			20.251.048,16	5.882.861,44	12.650.309,68	13.483.599,92	13.491.918,29	100,06%	0,05%	10.791.782,22	25,02%	
04 01 03 02	Contribucion de Inst. Desc p/ financiar aplicaciones financiera		0,00	0,00	0,00	0,00	5.310.064,56	#VALOR!				

ES COPIA FIEL
DEL ORIGINAL

C.P. KARINA A. MARTINEZ
Subdirectora General de Recurso
Contaduría General



C.P. Daniel A. Moya
Contador General
Contaduría General de Gobierno
Prov. de Tierra del Fuego A. e I.A.S





PARCIAL POR RECURSO 04 01 03 Contribuciones fig p/financiar apl		0,00	0,00	0,00	0,00	5.310.064,56	#VALORI	0,02%		
		26.919.234.930,47	9.995.642.893,85	5.093.650.643,08	31.821.227.181,24	26.560.263.009,17	83,47%		22.653.154.008,95	17,25%

~~C.P. Daniel A. Maya
 Contador General
 Subdirección General de Gobierno
 Tierra del Fuego A. e I.A.S~~

[Handwritten Signature]
 Lic. VALERIA GUSSONI
 Directora Gral. Presupuesto
 Subsecretaría de Presupuesto

ES COPIA FIEL
 DEL ORIGINAL

~~C.P. KARINA MARTINEZ
 Subdirección General de Recursos
 Contaduría General~~




Inciso	Datos							Composición	Variación de c% devengado/vigente	
	Suma - CREDITO ORIGINAL	Suma - CREDITO VIGENTE	Suma - PREVENTIVO	Suma - COMPROMISO	Suma - DEVENGADO	Suma - MAND A PAGAR	Suma - PAGADO			
Activos Financieros	1.016.244.501,00	2.051.853.660,37	1.061.346.114,52	983.125.915,11	983.125.909,91	966.320.746,67	966.320.746,67	6,45%	101,91%	47,91%
Bienes de Consumo	894.223.315,08	1.003.239.956,25	505.289.216,47	505.096.166,79	469.769.966,49	418.279.407,78	417.379.393,09	3,15%	12,19%	46,83%
Bienes de Uso	672.547.541,93	613.760.048,55	255.804.078,41	250.492.534,20	192.421.098,71	163.895.707,32	161.264.984,87	1,93%	-8,74%	31,35%
Construcciones	2.312.812.529,00	2.200.544.851,61	1.535.102.648,61	1.320.015.464,94	610.607.526,52	544.309.236,76	538.546.521,75	6,92%	-4,85%	27,75%
Deuda	1.489.077.451,00	2.218.966.416,76	2.222.075.583,75	2.222.075.583,75	2.208.832.060,50	2.063.440.251,52	2.030.628.886,33	6,97%	49,02%	99,54%
Gastos en Personal	10.037.644.425,90	10.515.720.409,70	10.358.771.772,62	10.358.771.772,62	10.358.771.772,62	10.358.712.804,65	9.296.047.242,06	33,05%	4,76%	98,51%
Gastos Figurativos	3.350.628.994,07	4.135.803.668,98	3.400.465.293,42	3.400.465.293,42	3.400.465.293,42	3.287.001.277,76	3.087.188.659,95	13,00%	23,43%	82,22%
Otros Gastos	32.500.000,00	71.218.838,46	71.192.083,96	71.192.083,96	71.192.083,96	71.192.083,96	71.192.083,96	0,22%	119,13%	99,96%
Servicios no Personales	917.010.897,01	1.216.497.919,19	754.472.973,05	750.539.114,02	708.962.188,57	660.506.828,06	649.133.303,52	3,82%	32,66%	58,28%
Transferencias	6.196.545.275,89	7.793.621.411,78	7.419.478.380,65	7.363.300.847,12	7.345.519.634,58	6.908.331.297,04	6.272.176.233,79	24,49%	25,77%	94,25%
Total Resultado	26.919.234.930,88	31.821.227.181,66	27.583.998.146,46	27.226.174.776,93	26.349.667.536,28	25.441.989.541,52	23.489.878.056,99	100,00%	18,21%	82,81%

~~C.P. Daniel A. Moya
Comptador General
Comptaduría General de Gobierno
Prov. de Tierra del Fuego A. e I.A.S.~~

Valeria Gussoni
Lic. VALERIA GUSSONI
Directora General Presupuesto
Subsecretaría de Presupuesto

ES COPIA FIEL
DEL ORIGINAL

C.P. KARINA A. MARTINEZ
Subdirectora General de Recursos
Comptaduría General





RESPONSABLE	Datos							variacion de credit	%devengado	distribucion de creditos	% de devengado por responsable / total
	Suma - CREDITO ORIGINAL	Suma - CREDITO VIGENTE	Suma - PREVENTIVO	Suma - COMPROMISO	Suma - DEVENGADO	Suma - MANDA PAGAR	Suma - PAGADO				
Compromisos Gubernamentales con Municipios	4.243.515.219,44	5.486.806.697,06	5.286.567.913,77	5.286.567.913,77	5.286.567.913,77	5.138.851.531,38	4.580.869.349,84	29,30%	96,35%	17,24%	20,06%
Direccion LU88TV Canal 13 Rio Grande	1.943.781,00	1.943.781,00	0,00	0,00	0,00	0,00	0,00	0,00%	0,00%	0,01%	0,00%
Gobernador	65.919.052,49	54.673.376,48	47.514.618,44	47.514.618,44	47.514.618,44	47.514.618,44	42.872.810,07	-17,06%	86,91%	0,17%	0,18%
Ministerio de Agricultura, Ganaderia y Pesca	70.710.720,84	97.865.807,38	79.657.394,03	78.529.297,03	73.785.548,03	70.707.078,33	65.696.138,98	38,40%	75,39%	0,31%	0,28%
Ministerio de Ciencia y Tecnologia	15.697.181,61	20.197.181,61	18.045.357,04	18.045.357,04	17.686.709,44	17.483.515,95	16.078.561,15	28,67%	87,57%	0,06%	0,07%
Ministerio de Desarrollo Social	590.504.030,89	814.728.669,85	776.856.813,44	737.670.177,32	734.636.693,91	729.021.607,38	659.250.207,50	37,97%	90,17%	2,56%	2,79%
Ministerio de Economia	1.218.031.613,14	1.275.811.194,92	1.018.051.815,05	1.017.551.618,18	1.001.340.118,56	882.174.946,01	857.920.520,79	4,74%	78,49%	4,01%	3,80%
Ministerio de Educacion	5.893.846.193,23	5.247.292.247,87	4.874.525.264,99	4.871.523.720,01	4.848.090.448,57	4.742.473.237,58	4.314.784.827,54	-10,97%	92,39%	16,49%	18,40%
Ministerio de Gobierno y Justicia	175.718.624,66	198.489.107,17	189.694.740,72	186.634.409,83	186.381.277,31	184.618.269,01	165.738.510,43	11,82%	94,86%	0,62%	0,71%
Ministerio de Industria	87.554.818,87	442.406.881,09	391.075.647,04	391.075.647,04	387.929.747,04	386.974.517,73	379.377.844,02	405,29%	87,69%	1,39%	1,47%
Ministerio de Obras y Servicios Publicos	3.240.814.231,36	3.849.390.155,83	2.519.980.635,03	2.226.798.959,10	1.560.519.731,02	1.478.099.029,14	1.449.492.925,13	18,78%	40,54%	12,10%	5,92%
Ministerio de Salud	2.927.961.701,93	3.443.968.442,93	2.670.729.269,38	2.868.359.692,86	2.556.366.488,70	2.474.534.056,97	2.278.326.141,41	17,62%	74,23%	10,92%	9,70%
Ministerio de Trabajo, Empleo y Seguridad Social	109.710.577,84	111.181.451,70	100.569.024,98	100.569.024,98	94.609.528,08	94.555.214,90	86.042.576,17	1,34%	85,09%	0,36%	0,36%
Ministerio Jefatura de Gabinete	847.479.298,96	1.022.503.245,79	962.734.251,73	947.823.654,36	944.432.430,91	907.274.713,09	815.864.090,25	20,65%	92,36%	3,21%	3,58%
Poder Ejecutivo	3.363.228.994,07	4.207.640.261,51	3.384.016.284,70	3.364.016.284,70	3.364.016.284,70	3.242.693.748,10	3.023.717.549,98	25,11%	79,95%	13,22%	12,77%
Sec de Ambiente, Desarrollo Sost y Cambio Climatico	105.183.912,06	158.066.990,30	99.925.900,25	99.446.079,07	98.801.239,07	97.965.359,48	89.888.839,34	50,28%	62,51%	0,50%	0,37%
Sec de Asuntos Relativos a Antartida y Malvinas	70.912.465,89	77.413.965,89	76.000.041,40	76.000.041,40	75.138.341,06	71.764.198,28	68.786.834,41	9,17%	97,06%	0,24%	0,29%
Sec Planif Estrategica, Ordenamiento Territorial y Hab	13.906.227,56	18.716.477,56	16.003.302,13	15.862.663,79	15.016.587,69	14.512.841,89	13.523.400,48	34,59%	80,23%	0,06%	0,06%
Secretaria de Desarrollo e Inversiones	11.724.246,56	20.680.742,56	17.396.348,56	17.396.348,56	17.396.348,56	16.818.454,68	15.421.386,79	76,22%	84,20%	0,06%	0,07%
Secretaria de Energia e Hidrocarburos	33.785.588,41	33.837.050,86	26.665.453,04	26.665.453,04	26.665.453,04	26.578.477,96	24.198.441,65	0,15%	79,81%	0,11%	0,10%
Secretaria de Estado de Seguridad	1.921.430.605,70	2.120.386.271,72	1.995.591.872,08	1.995.552.272,80	1.978.886.616,41	1.924.712.143,71	1.762.537.498,74	10,35%	93,33%	6,66%	7,51%
Secretaria de Rep Oficial del Gobierno de TDF en CABA	32.683.827,98	34.283.827,98	30.477.725,39	30.477.725,39	30.477.725,39	30.477.725,39	27.538.972,17	4,90%	88,90%	0,11%	0,12%
Secretaria General de Gobierno	351.497.971,86	1.050.420.067,74	981.002.240,31	980.177.585,46	975.846.377,03	972.174.508,67	881.042.530,18	198,84%	92,90%	3,30%	3,70%
Secretaria Legal y Tecnica	36.596.593,73	36.596.593,73	33.970.000,76	33.970.000,76	33.858.601,60	33.840.430,44	30.806.463,74	0,00%	92,52%	0,12%	0,13%
Servicios de la Deuda Publica	1.489.077.451,00	1.997.947.691,32	2.006.946.231,20	2.006.946.231,20	1.993.702.707,95	1.858.169.419,91	1.842.521.635,03	34,17%	99,79%	6,28%	7,57%
Total Resultado	28.919.234.930,88	31.821.227.181,65	27.583.998.145,46	27.225.174.775,93	26.349.667.635,28	25.441.989.641,52	23.489.878.056,99	18,21%	82,81%	100,00%	100,00%

C.P. Daniel A. Moya
 Contador General
 Contaduria General de Gobierno
 Prov. de Tierra del Fuego A. e I.

Lic. VALERIA GUSSON
 Directora Gral. Presupuesto
 Subsecretaria de Presupuesto

ES COPIA FIEL
 DEL ORIGINAL

C.F. KARINA A. MARTINEZ
 Subdirectora General de Recursos
 Contaduria General


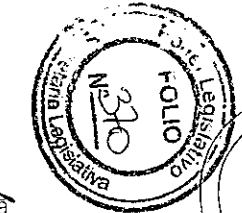


RESPONSABLE	Inciso	Datos							Variación de	% devengado de los créditos vigentes
		Suma - CRÉDITO ORIGINAL	Suma - CRÉDITO VIGENTE	Suma - PREVENTIVO	Suma - COMPROMISO	Suma - DEVENGADO	Suma - MAND A PAGAR	Suma - PAGADO		
Compromisos Gubernamentales con Municipios	Transferencias	4.243.515.219,44	5.486.805.897,06	6.286.567.913,77	5.286.567.913,77	5.286.567.913,77	5.138.857.531,38	4.580.669.349,84	29,30%	96,35%
Dirección LU86TV Canal 13 Río Grande	Bienes de Consumo	724.638,35	724.638,35	0,00	0,00	0,00	0,00	0,00	0,00%	0,00%
	Bienes de Uso	782.020,72	782.020,72	0,00	0,00	0,00	0,00	0,00	0,00%	0,00%
	Servicios no Personales	457.121,93	457.121,93	0,00	0,00	0,00	0,00	0,00	0,00%	0,00%
Gobernador	Gastos en Personal	66.919.052,49	54.673.376,48	47.514.618,44	47.514.618,44	47.514.618,44	47.514.618,44	42.872.810,07	-17,06%	86,91%
Ministerio de Agricultura, Ganadería y Pesca	Activos Financieros	0,00	3.500.000,00	1.195.475,00	1.195.475,00	1.195.475,00	795.475,00	795.475,00	#VALORI	34,16%
	Bienes de Consumo	2.738.481,17	4.445.845,13	2.744.396,16	2.744.396,16	2.822.396,16	2.622.396,16	2.622.396,16	82,34%	58,99%
	Bienes de Uso	8.737.137,91	15.718.246,83	9.203.393,65	9.203.393,65	5.788.607,65	4.395.136,65	4.395.136,65	79,91%	36,82%
	Construcciones	0,00	1.300.000,00	1.279.608,46	1.279.608,46	1.279.608,46	1.279.608,46	1.279.608,46	#VALORI	98,43%
	Gastos en Personal	44.174.509,86	48.596.509,86	48.404.361,46	48.404.361,46	48.404.361,46	48.404.361,46	43.410.399,97	10,01%	99,60%
	Servicios no Personales	10.060.591,70	15.498.366,70	13.678.625,43	13.610.250,85	12.403.287,85	11.418.259,04	11.401.280,16	54,86%	80,03%
	Transferencias	5.000.000,00	8.806.038,86	3.151.593,87	2.091.811,45	2.091.811,45	1.791.841,56	1.791.841,56	76,12%	23,75%
Ministerio de Ciencia y Tecnología	Bienes de Consumo	271.316,52	223.020,25	223.020,25	223.020,25	223.020,25	223.020,25	223.020,25	0,00%	82,20%
	Bienes de Uso	1.475.542,26	1.475.542,26	788.471,20	788.471,20	446.851,20	367.841,20	367.841,20	0,00%	30,28%
	Gastos en Personal	10.412.322,83	13.412.322,83	13.082.723,56	13.082.723,56	13.082.723,56	13.082.723,56	11.877.768,78	28,81%	97,64%
	Servicios no Personales	2.538.000,00	5.038.000,00	3.951.142,03	3.934.113,43	3.809.930,94	3.809.930,94	3.809.930,94	98,50%	78,09%
	Transferencias	1.000.000,00	0,00	0,00	0,00	0,00	0,00	0,00	-100,00%	#VALORI
Ministerio de Desarrollo Social	Bienes de Consumo	13.736.383,23	11.746.236,32	7.547.266,59	7.547.266,59	7.547.266,59	7.547.266,59	7.547.266,56	-14,49%	64,25%
	Bienes de Uso	3.265.774,50	4.543.177,50	3.235.334,38	3.235.334,38	3.235.334,38	3.235.334,40	3.235.334,40	39,11%	71,21%
	Gastos en Personal	372.386.570,97	406.571.570,97	393.860.779,72	393.860.779,72	393.860.779,72	393.860.779,72	352.473.395,25	9,18%	96,87%
	Servicios no Personales	11.814.000,00	15.857.461,99	14.424.115,75	14.383.857,75	13.202.797,75	12.763.796,32	12.533.326,56	35,07%	82,74%
	Transferencias	189.301.302,19	375.910.233,07	357.789.317,00	318.642.938,88	316.790.516,47	311.814.430,37	283.460.384,73	98,58%	84,27%
Ministerio de Economía	Bienes de Consumo	144.323.914,26	218.494.261,76	148.631.080,87	148.631.080,87	148.631.080,87	148.443.802,87	148.438.002,85	51,39%	68,03%
	Bienes de Uso	111.106.811,72	71.574.344,08	13.465.740,86	13.465.740,86	6.900.126,96	4.890.228,96	3.590.428,98	-35,58%	9,84%
	Construcciones	0,00	58.386.583,58	4.198.000,00	4.198.000,00	629.700,00	629.700,00	629.700,00	#VALORI	1,12%
	Gastos en Personal	178.231.321,84	198.364.225,90	195.927.780,85	195.927.780,85	195.927.780,85	195.927.780,85	175.508.572,65	11,30%	98,72%
	Otros Gastos	0,00	28.754,50	0,00	0,00	0,00	0,00	0,00	#VALORI	0,00%
	Servicios no Personales	65.600.920,00	92.279.333,14	63.178.347,40	63.178.160,53	67.100.565,83	54.418.162,38	51.789.824,26	40,67%	61,88%
	Transferencias	718.788.645,32	638.685.711,96	592.750.865,05	592.260.865,05	592.260.865,05	477.967.270,95	477.965.992,05	-11,14%	92,73%
Ministerio de Educación	Activos Financieros	4.200.000,00	4.000.000,00	4.000.000,00	4.000.000,00	4.000.000,00	3.480.000,00	3.480.000,00	-8,70%	95,24%
	Bienes de Consumo	139.921.471,83	79.718.781,20	12.865.481,41	12.828.373,41	12.814.123,41	12.067.686,51	12.067.686,47	-43,03%	16,07%
	Bienes de Uso	130.685.179,48	59.305.179,48	13.510.263,56	13.501.245,56	13.222.245,56	11.904.605,56	11.904.605,60	-54,61%	22,30%
	Construcciones	161.270.250,81	206.707.884,44	74.443.448,53	74.443.448,53	51.933.000,27	51.933.000,27	51.933.000,27	28,17%	25,12%
	Gastos en Personal	4.814.584.539,18	4.294.078.081,50	4.231.838.376,94	4.231.838.376,94	4.231.838.376,94	4.231.838.376,94	3.809.241.913,58	-10,81%	98,55%
	Servicios no Personales	212.415.657,26	182.062.022,52	129.041.051,24	129.041.051,24	128.638.557,24	122.589.727,25	117.497.780,57	-14,29%	70,66%
	Transferencias	430.189.094,87	421.222.298,73	405.871.224,33	405.871.224,33	405.844.145,15	308.879.831,05	308.879.831,05	-2,08%	96,30%
Ministerio de Gobierno y Justicia	Bienes de Consumo	1.555.520,10	1.930.881,11	1.089.290,89	1.089.290,89	1.089.290,89	1.089.290,89	1.089.290,88	24,13%	56,41%
	Bienes de Uso	1.461.348,52	6.418.283,52	5.287.924,82	5.287.924,82	5.287.924,82	987.934,82	987.934,82	339,20%	34,71%
	Gastos en Personal	165.166.496,04	180.918.996,04	177.217.791,41	177.217.791,41	177.217.791,41	177.217.791,41	158.391.588,27	9,54%	97,95%
	Servicios no Personales	6.535.260,00	7.020.946,48	5.899.733,80	5.899.402,71	5.846.270,19	5.123.251,89	5.069.696,48	7,43%	80,42%
	Transferencias	1.000.000,00	200.000,00	200.000,00	200.000,00	200.000,00	200.000,00	200.000,00	-80,00%	100,00%
Ministerio de Industria	Activos Financieros	0,00	0,00	0,00	0,00	0,00	0,00	0,00	#VALORI	#VALORI
	Bienes de Consumo	1.201.573,00	5.320.659,74	1.009.785,60	1.009.785,60	1.009.785,60	1.007.569,60	1.007.569,61	342,81%	18,98%
	Bienes de Uso	3.774.333,30	9.827.677,10	1.781.432,24	1.781.432,24	1.781.432,24	1.303.818,24	1.303.818,23	160,38%	18,13%
	Construcciones	0,00	0,00	0,00	0,00	0,00	0,00	0,00	#VALORI	#VALORI
	Gastos en Personal	73.501.290,19	73.998.378,57	71.191.362,99	71.191.362,99	71.191.362,99	71.191.362,99	63.669.741,71	0,68%	96,21%
	Gastos Figurativos	0,00	300.000.000,00	300.000.000,00	300.000.000,00	300.000.000,00	300.000.000,00	300.000.000,00	#VALORI	100,00%
	Servicios no Personales	7.087.622,38	19.570.165,88	11.078.892,81	11.078.892,81	10.932.992,81	10.666.148,21	10.691.095,78	178,12%	55,87%
	Transferencias	1.990.000,00	33.890.000,00	6.014.193,40	6.014.193,40	2.805.618,69	2.805.618,69	2.805.618,69	1592,96%	8,95%
Ministerio de Obras y Servicios Públicos	Activos Financieros	862.667.256,00	1.763.349.566,83	864.841.765,79	786.621.556,38	786.621.551,18	770.756.387,94	770.756.387,94	104,41%	44,61%
	Bienes de Consumo	3.971.751,72	6.411.751,72	4.403.691,27	4.403.691,27	4.403.691,27	4.295.976,27	4.295.976,30	61,43%	68,68%
	Bienes de Uso	1.925.937,01	1.245.244,06	1.245.244,06	1.245.244,06	1.245.244,06	689.554,06	689.554,07	129,81%	28,14%
	Construcciones	2.145.542.278,19	1.837.768.565,04	1.420.504.606,31	1.205.544.941,81	540.130.208,37	475.545.160,56	469.782.445,57	-14,36%	-29,39%
	Gastos en Personal	193.141.401,57	214.087.701,57	212.349.655,81	212.349.655,81	212.349.655,81	212.349.655,81	190.560.886,90	10,83%	99,20%
	Servicios no Personales	33.102.406,87	22.903.443,86	16.635.681,79	16.633.869,77	15.769.380,33	14.462.293,48	13.417.874,35	-30,81%	68,85%
	Transferencias	473.200,00	473.200,00	0,00	0,00	0,00	0,00	0,00	0,00%	0,00%
Ministerio de Salud	Activos Financieros	148.987.245,00	148.987.245,00	148.987.245,00	148.987.245,00	148.987.245,00	148.987.245,00	148.987.245,00	0,00%	100,00%
	Bienes de Consumo	446.892.489,71	488.676.681,88	213.258.402,13	213.258.402,13	179.075.288,43	134.406.104,90	134.406.104,90	9,35%	36,65%
	Bienes de Uso	291.453.809,73	257.349.736,11	107.325.760,02	106.187.933,81	73.305.629,48	64.433.251,12	64.433.251,12	-11,70%	28,48%
	Construcciones	6.000.000,00	56.000.000,00	31.221.462,32	31.093.943,15	14.160.141,43	12.941.678,79	12.941.678,79	833,33%	25,29%

**ES COPIA FIEL
DEL ORIGINAL**

C.P. KARINA A. MARTINI
Subdirectora General de Rendimiento
Contaduría General

C.P. Daniel A. Moya
Contador General
Contaduría General de Gobierno
Prov. de Tierra del Fuego A. e I A S



	Gastos en Personal	1,538,442,776,39	1,813,876,776,39	1,803,060,857,22	1,803,060,857,22	1,803,060,857,22	1,803,060,857,22	1,803,060,857,22	1,607,986,899,23	17,90%	99,40%
	Servicios no Personales	374,376,908,00	606,806,341,92	217,579,538,75	217,477,306,61	194,451,995,52	175,107,119,51	173,973,161,94	173,973,161,94	35,37%	38,37%
	Transferencias	121,808,475,10	172,272,661,63	149,296,006,94	149,296,005,94	143,325,341,82	135,597,900,43	135,597,900,43	135,597,900,43	41,43%	83,20%
Ministerio de Trabajo, Empleo y Seguridad Social	Bienes de Consumo	3,828,344,31	3,770,580,04	1,329,819,63	1,329,819,63	1,329,819,63	1,329,819,63	1,329,819,63	1,329,819,63	-1,53%	36,27%
	Bienes de Uso	3,198,021,02	3,440,859,27	797,875,40	797,875,40	797,875,40	797,875,40	797,875,41	797,875,41	7,59%	23,19%
	Gastos en Personal	73,818,949,88	74,095,949,88	71,181,702,38	71,181,702,38	71,181,702,38	71,181,702,38	71,181,702,38	71,181,702,38	0,38%	96,07%
	Servicios no Personales	4,264,262,63	5,274,062,51	2,679,627,57	2,679,627,57	2,576,130,67	2,568,817,49	2,563,444,42	2,563,444,42	23,68%	48,85%
	Transferencias	24,600,000,00	24,600,000,00	24,580,000,00	24,580,000,00	18,724,000,00	18,724,000,00	17,488,000,00	17,488,000,00	0,00%	76,11%
Ministerio Jefatura de Gabinete	Bienes de Consumo	6,480,651,70	9,079,222,26	5,884,563,64	5,884,563,64	5,818,589,64	5,343,361,06	5,343,361,03	5,343,361,03	40,10%	64,09%
	Bienes de Uso	63,947,364,36	65,825,677,11	34,941,320,33	34,836,620,33	34,133,790,44	22,904,947,61	21,789,667,01	21,789,667,01	-13,01%	61,35%
	Deuda	0,00	0,00	0,00	0,00	0,00	0,00	0,00	0,00		
	Gastos en Personal	379,711,985,85	423,083,477,85	417,510,462,63	417,510,462,63	417,510,462,63	417,510,462,63	371,838,406,58	371,838,406,58	11,42%	98,68%
	Servicios no Personales	58,289,297,05	103,863,889,26	75,494,029,45	75,494,029,45	72,884,935,18	70,026,871,64	69,891,069,00	69,891,069,00	34,52%	70,17%
	Transferencias	341,050,000,00	430,850,999,31	428,861,021,30	414,097,988,31	414,064,663,02	391,490,080,15	347,001,588,63	347,001,588,63	26,33%	96,11%
Poder Ejecutivo	Activos Financieros	0,00	131,816,658,54	42,321,638,73	42,321,638,73	42,321,638,73	42,321,638,73	42,321,638,73	42,321,638,73	#VALORI	32,11%
	Bienes de Uso	12,600,000,00	12,600,000,00	0,00	0,00	0,00	0,00	0,00	0,00	0,00%	0,00%
	Construcciones	0,00	301,008,55	0,00	0,00	0,00	0,00	0,00	0,00	#VALORI	0,00%
	Deuda	0,00	227,118,725,44	221,229,352,55	221,229,352,55	221,229,352,55	213,370,831,81	194,207,251,30	194,207,251,30	#VALORI	97,41%
	Gastos en Personal	0,00	0,00	0,00	0,00	0,00	0,00	0,00	0,00	#VALORI	
	Gastos Fisurativos	3,350,628,994,07	3,835,803,888,98	3,100,465,293,42	3,100,465,293,42	3,100,465,293,42	2,987,001,277,78	2,787,188,659,95	2,787,188,659,95	14,48%	80,83%
Sec de Ambiente, Desarrollo Sosty Cambio Clim	Bienes de Consumo	8,690,860,96	9,876,579,98	4,301,632,30	4,147,680,62	4,147,680,62	4,020,512,12	4,020,512,14	4,020,512,14	47,60%	42,00%
	Bienes de Uso	5,308,102,89	7,310,945,43	3,211,122,60	3,211,122,60	3,211,122,60	2,900,522,60	2,900,522,50	2,900,522,50	37,78%	43,92%
	Construcciones	0,00	30,000,000,00	0,00	0,00	0,00	0,00	0,00	0,00	#VALORI	0,00%
	Gastos en Personal	70,645,460,75	74,155,450,75	73,171,093,17	73,171,093,17	73,171,093,17	73,171,093,17	65,128,899,79	65,128,899,79	4,97%	98,67%
	Servicios no Personales	14,056,618,56	21,778,969,14	11,559,675,28	11,233,795,78	10,588,955,78	10,222,068,69	10,187,941,91	10,187,941,91	54,82%	48,62%
	Transferencias	8,484,879,00	14,948,045,00	7,682,377,00	7,682,377,00	7,682,377,00	7,651,163,00	7,651,163,00	7,651,163,00	76,17%	51,39%
Sec de Asuntos Relativos a Antártida y Malvinas	Bienes de Consumo	1,871,688,16	721,688,16	539,899,84	539,899,84	539,899,84	539,899,84	539,899,83	539,899,83	-61,44%	74,81%
	Bienes de Uso	288,651,51	288,651,51	76,365,00	76,365,00	76,365,00	2,865,00	2,865,01	2,865,01	0,00%	26,64%
	Gastos en Personal	7,641,126,22	8,841,126,22	8,082,070,17	8,082,070,17	8,082,070,17	8,082,070,17	7,177,769,93	7,177,769,93	13,08%	93,53%
	Servicios no Personales	863,000,00	614,500,00	311,997,39	311,997,39	311,997,39	261,089,96	261,089,96	261,089,96	-7,32%	50,77%
	Transferencias	60,450,000,00	67,150,000,00	66,889,709,00	66,889,709,00	66,128,008,66	62,878,273,31	58,785,209,66	58,785,209,66	11,08%	98,48%
Sec Planif Estratégica, Ordenamiento Territorial	Bienes de Consumo	215,143,65	280,143,65	75,539,28	75,539,28	75,436,68	75,436,68	75,436,68	75,436,68	20,92%	29,00%
	Bienes de Uso	213,471,89	213,471,89	14,389,54	14,389,54	14,389,54	14,389,54	14,389,54	14,389,54	0,00%	6,74%
	Gastos en Personal	7,833,612,02	10,173,612,02	10,065,339,56	10,065,339,56	10,065,339,56	10,065,339,56	9,080,509,72	9,080,509,72	29,87%	96,94%
	Servicios no Personales	5,644,000,00	8,069,250,00	5,848,033,75	5,707,395,41	4,861,421,91	4,357,676,11	4,353,064,54	4,353,064,54	42,97%	60,25%
Secretaría de Desarrollo e Inversiones	Bienes de Consumo	176,316,59	1,931,302,80	445,695,85	445,695,85	445,695,85	445,695,85	445,695,85	445,695,85	995,36%	23,08%
	Gastos en Personal	7,928,929,97	13,118,929,97	12,154,055,72	12,154,055,72	12,154,055,72	12,154,055,72	10,756,987,83	10,756,987,83	65,46%	92,65%
	Servicios no Personales	3,619,000,00	5,510,508,79	4,796,596,99	4,796,596,99	4,796,596,99	4,218,703,01	4,218,703,01	4,218,703,01	55,03%	85,49%
Secretaría de Energía e Hidrocarburos	Bienes de Consumo	2,618,200,74	2,040,913,51	548,940,86	548,940,86	548,940,86	548,940,86	548,940,85	548,940,85	-21,99%	26,90%
	Bienes de Uso	923,299,82	722,142,39	259,061,86	259,061,86	259,061,86	259,061,86	259,061,86	259,061,86	-22,21%	36,87%
	Gastos en Personal	26,614,863,60	26,614,863,60	23,740,156,45	23,740,156,45	23,740,156,45	23,740,156,45	21,360,120,50	21,360,120,50	0,00%	89,20%
	Servicios no Personales	3,326,224,25	4,459,131,16	2,117,293,87	2,117,293,87	2,117,293,87	2,030,318,79	2,030,318,64	2,030,318,64	34,08%	47,48%
	Transferencias	300,000,00	0,00	0,00	0,00	0,00	0,00	0,00	0,00	-100,00%	#VALORI
Secretaría de Estado de Seguridad	Bienes de Consumo	97,273,748,69	101,184,362,34	69,381,962,91	69,381,962,91	69,381,962,91	66,697,844,91	64,973,110,32	64,973,110,32	4,02%	68,57%
	Bienes de Uso	25,582,220,33	74,435,557,73	43,158,661,39	43,158,661,39	28,338,781,04	27,409,022,84	27,193,380,88	27,193,380,88	191,19%	38,07%
	Construcciones	0,00	11,100,000,00	2,464,692,99	2,464,692,99	1,484,037,99	989,358,68	989,358,66	989,358,66	#VALORI	13,37%
	Gastos en Personal	1,695,995,318,33	1,707,902,139,47	1,694,056,778,87	1,694,056,778,87	1,694,056,778,87	1,694,056,778,87	1,533,648,533,05	1,533,648,533,05	0,70%	99,19%
	Otros Gastos	0,00	40,443,240,51	40,443,240,51	40,443,240,51	40,443,240,51	40,443,240,51	40,443,240,51	40,443,240,51	#VALORI	100,00%
	Servicios no Personales	54,526,860,00	69,443,562,78	57,837,789,54	57,798,190,06	56,933,089,22	46,804,515,89	45,977,583,29	45,977,583,29	27,36%	81,98%
	Transferencias	48,072,459,97	115,877,408,89	88,248,745,87	88,248,745,87	88,248,745,87	49,312,282,03	49,312,282,03	49,312,282,03	141,05%	76,16%
Secretaría de Rep Oficial del Gobierno de TDF	Bienes de Consumo	189,756,50	189,756,50	175,522,72	175,522,72	175,522,72	175,522,72	175,522,72	175,522,72	0,00%	92,50%
	Bienes de Uso	0,00	1,500,000,00	2,070,00	2,070,00	2,070,00	2,070,00	2,070,00	2,070,00	#VALORI	0,14%
	Gastos en Personal	31,293,131,48	31,293,131,48	29,534,243,07	29,534,243,07	29,534,243,07	29,534,243,07	28,585,489,81	28,585,489,81	0,00%	94,38%
	Servicios no Personales	850,940,00	950,940,00	568,634,33	568,634,33	568,634,33	568,634,33	568,634,37	568,634,37	11,75%	59,80%
	Transferencias	350,000,00	350,000,00	197,255,27	197,255,27	197,255,27	197,255,27	197,255,27	197,255,27	0,00%	56,36%
Secretaría General de Gobierno	Bienes de Consumo	19,389,391,80	56,174,098,89	30,587,761,98	30,587,761,98	29,678,729,98	28,018,015,75	28,018,015,75	28,018,015,75	189,72%	52,83%
	Bienes de Uso	5,877,514,96	25,910,878,59	17,229,926,58	17,229,926,58	17,224,026,58	17,224,026,58	17,224,026,58	17,224,026,58	346,85%	66,47%
	Construcciones	0,00	990,830,00	990,830,00	990,830,00	990,830,00	990,830,00	990,830,00	990,830,00	#VALORI	100,00%
	Gastos en Personal	244,696,357,10	812,573,869,01	791,945,396,12	791,945,396,12	791,945,396,12	791,887,328,15	701,020,111,19	701,020,111,19	232,07%	97,46%
	Otros Gastos	32,500,000,00	30,748,843,45	30,748,843,45	30,748,843,45	30,748,843,45	30,748,843,45	30,748,843,45	30,748,843,45	-5,39%	100,00%
	Servicios no Personales	48,842,708,00	122,242,430,53	108,221,263,33	108,105,008,48	104,688,732,05	102,566,184,06	102,470,884,35	102,470,884,35	150,28%	85,64%

**ES COPIA FIEL
DEL ORIGINAL**

C.P. KARINA A. MARTINI
Subdirectora General de Recursos
Contaduría General

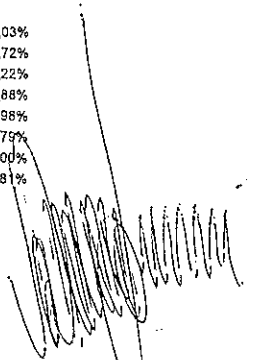
C.P. Daniel A. Moya
Contador General
Contaduría General de Gobierno
Prov. de Tierra del Fuego A. e I A

FOLIO LEGISLATIVO
No 051
FOLIO LEGISLATIVO

CONTADURÍA GENERAL DE GOBIERNO
FOLIO 007

	Transferencias	192,000.00	1,779,117.27	1,278,218.85	589,818.85	569,818.95	569,818.85	569,818.85		
Secretaría Legal y Técnica	Bienes de Consumo	152,674.39	272,454.39	245,482.29	245,482.29	211,754.29	211,754.29	211,754.29	826.62%	32.03%
	Bienes de Uso	0.00	312,720.00	269,721.00	269,721.00	210,221.00	210,221.00	210,221.00	78.45%	77.72%
	Gastos en Personal	35,504,419.34	35,511,919.34	32,982,176.08	32,982,176.08	32,982,176.08	32,982,176.08	29,748,209.46	#VALORI	67.22%
	Servicios no Personales	939,500.00	499,500.00	472,621.39	472,621.39	454,450.23	436,279.07	436,278.99		0.02%
Servicios de la Deuda Pública	Deuda	1,489,077,451.00	1,991,847,691.32	2,000,846,231.20	2,000,846,231.20	1,987,602,707.95	1,850,069,419.91	1,836,421,636.03	-46.83%	90.98%
	Servicios no Personales	0.00	6,100,000.00	6,100,000.00	6,100,000.00	6,100,000.00	6,100,000.00	6,100,000.00		99.76%
Total Resultado		28,919,234,930.88	31,821,227,181.66	27,583,998,146.46	27,225,174,775.93	26,349,667,535.28	25,441,988,641.52	23,489,878,065.99	#VALORI	100.00%
										18.21%

326,62% 32,03%
78,45% 77,72%
#VALORI 67,22%
0,02% 92,88%
-46,83% 90,98%
33,76% 99,76%
#VALORI 100,00%
18,21% 82,81%





Lic. VALERIA GUSSONI
Directora Ejec. Presupuesto
Subsecretaría de Presupuesto

~~C.P. Daniel A. Moya
Contador General
Contaduría General de Gobierno
Prov. de Tierra del Fuego A. F. U.~~

ES COPIA FIEL
DEL ORIGINAL

C.P. KARINA A. MARTINEZ
Subdirectora General de Recursos
Contaduría General de Gobierno





Provincia de Tierra del Fuego, Antártida
e Islas del Atlántico Sur
República Argentina
CONTADURÍA GENERAL



CUENTA DE INVERSIÓN 2018 CONSOLIDADO DE LA ADMINISTRACIÓN PÚBLICA PROVINCIA DE TIERRA DEL FUEGO A.e I.A.S.

Los resultados físicos y financieros de la gestión realizada por el conjunto de la Administración Pública Provincial mediante la ejecución de los fondos previstos en el Presupuesto Provincial, se ve reflejada en la Cuenta de Inversión a la que hace referencia el artículo 135, inc. 9 de la Constitución Provincial, la cual permite efectuar el análisis de los resultados financieros con base en las rendiciones de cuentas y registros, basados en el cumplimiento de las metas de producción pública de los bienes y servicios.

La Cuenta de Inversión de la Administración Pública Provincial por el ejercicio 2018, abarca desde el 01/01/2018 al 31/12/2018.

La Contaduría General de la Provincia, a fin de organizar la labor para la presentación de la información por parte de los organismos que la componen, solicita su presentación bajo los esquemas de la Resolución Cont. Gral. N° 23/2017, en el marco de la ejecución del presupuesto aprobado por Ley Provincial N°1132, para dar cumplimiento con la presentación establecida en la Ley N°495, Decreto Reglamentario N°1122/02 y Decreto Reglamentario N° 62/15, modificatorio de éste último.

Durante el transcurso del año 2018 la Contaduría General de la Provincia emite la Resolución RESOL-2019-15-E-GDETDF-CGP, que modifica a la Resolución Cont. Gral. N°17/17, mediante la cual se establece la obligatoriedad del régimen de intervención en la Cuenta de Inversión tanto de la Auditoría Interna, como de las Unidades de Auditoría Interna que operan en el ámbito de la Administración Central, entes descentralizados, autárquicos, de la Seguridad Social, Sociedades del Estado, como así también Sociedades Anónimas con Participación Estatal Mayoritaria, debiendo formar parte integrante de la Cuenta de Inversión el Informe Final de Auditoría Interna del respectivo organismo o jurisdicción.

El Poder Ejecutivo centraliza los registros de todas sus operaciones en el Sistema de Información de Gestión Administrativa (SIGA), el cual brinda la información integral recopilada de todos los Sistemas de la Administración Pública. En el mismo se encuentran implementados los módulos de Presupuesto, Registración Presupuestaria, Contabilidad, Tesorería, Conciliaciones Bancarias, Compras, Inventario y Deuda Pública.

Este sistema informático permite relacionar los ingresos y gastos, como así también verificar las diferentes instancias en las que se encuentra la ejecución de los mismos, vinculados a una fuente financiera y unidad responsable.

A partir de la implementación del sistema informático SIGA, se busca continuamente la interrelación de la totalidad de la información a través de cada uno de los módulos que tienen relación directa con los sistemas que componen la Administración del Poder Ejecutivo, con el complemento esencial de la contabilidad patrimonial la que permite obtener información adicional de la ejecución presupuestaria tanto de gastos y recursos, y su incidencia bancaria. Todo ello nos lleva a lograr mayor transparencia en la rendición de cuentas y en el uso de los fondos públicos.

Aspectos generales y metodológicos.

Los componentes institucionales del sector público no financiero son:

- 1) Administración Central
- 2) Organismos Descentralizados
- 3) Organismos de la Seguridad Social
- 4) Empresas y Sociedades del Estado

**ES COPIA FIEL
DEL ORIGINAL**

C.P. KARINA MARTINI
Subdirectora General de Registro
Contaduría General

C.P. Daniel A. Moya
Contador General
Contaduría General de Gobierno
Prov. de Tierra del Fuego A. e I.A.S.



Provincia de Tierra del Fuego, Antártida
e Islas del Atlántico Sur
República Argentina
CONTADURÍA GENERAL



5) Fondos Fiduciarios

La Administración Central está integrada por: Poder Ejecutivo (PE), Poder Legislativo (PL), Poder Judicial (PJ), Tribunal de Cuentas (TCP) y Fiscalía de Estado (FE).

Los Organismos Descentralizados son: Dirección Provincial de Energía (DPE), Dirección Provincial de Puertos (DPP), Dirección Provincial de Obras y Servicios Sanitarios (DPOSS), Instituto Fueguino de Turismo (INFUETUR), Instituto Provincial de Regulación de Apuestas (IPRA), Instituto Provincial de Vivienda (IPV), Dirección Provincial de Vialidad (DPV) y la Agencia de Recaudación Fueguina (AREF).

Los Organismos de la Seguridad Social están constituidos por: La Caja de Retiro de Policía de Tierra del Fuego (CRPTF), la Caja de Previsión Social de la Provincia de Tierra del Fuego (CPSPTF) y la Obra Social de la Provincia de Tierra del Fuego (OSPTF).

Las empresas y Sociedades del Estado: por el Laboratorio del Fin del Mundo SAPEM (LFM).

Los Fondos Fiduciarios están constituidos por el Fideicomiso Austral, el Fideicomiso A.R.E.F. y el Fideicomiso Responsabilidad Social Empresaria

Respecto a la información del Poder Ejecutivo, se acompaña: información contable, planillas de Bienes de Uso, notas e informes, que forman parte de la cuenta de inversión.

La información acerca de los importes a consolidar:

La información presupuestaria ha sido obtenida de los datos registrados en el sistema S.I.G.A. (Sistema Informático de Gestión Administrativa) en el caso del Poder Ejecutivo; a su vez los demás organismos de la Administración Pública Provincial dieron cumplimiento a los requerimientos dispuestos por la Resolución Cont. Gral. N° 23/17.

El objeto de esta disposición es buscar consistencia y uniformidad de la información presentada que permita realizar la consolidación provincial de la información.

También es necesario destacar la importancia de contar con un sistema informático integral que tenga relación directa con los subsistemas de la administración financiera de cada organismo que compone el Sector Público Provincial no Financiero, siendo que se han observado en años anteriores la ocurrencia de distorsiones importantes entre las planillas presentadas y el posterior traslado de esta información a otras planillas, esto con la única finalidad de unificar la misma, además de contar con una herramienta que facilita los mecanismos de registros de toda la información.

En el marco de la presentación de la cuenta de inversión, la Resolución de la Contaduría General N°23/17 entre otras cuestiones, unifica lo dispuesto mediante las Resoluciones Cont. Gral. N°01/15 y N°16/15 con dos propósitos fundamentales: por un lado unificar la información que presentan los organismos en el marco de la Ley Provincial N°487 – Ley de Responsabilidad Fiscal en lo que respecta a la ejecución de recursos y de gastos y lo que deben presentar a la Contaduría General de la Provincia.

Por otro lado, evitar errores al momento de la carga de la información presentada al sistema SIGA, por cuanto se ha logrado automatizar el proceso de importación a dicho sistema los cuadros correspondientes a la ejecución de los Gastos y de los Recursos al 31/12/2018 procesados y validados a través del Portal Web que administra la Unidad de Evaluación de la Gestión Fiscal del Sector Público no Financiero.

**ES COPIA FIEL
DEL ORIGINAL**


KARINKA MARTINEZ
Contaduría General de Gobierno

~~C.P. Daniel A. Moya
Contador General~~

Contaduría General de Gobierno
Prov. de Tierra del Fuego A. e I.A.S.



Provincia de Tierra del Fuego, Antártida
e Islas del Atlántico Sur
República Argentina
CONTADURÍA GENERAL



La información expuesta de las jurisdicciones surge de los importes declarados por las entidades respectivas en las planillas enviadas por cada uno de los organismos a la Contaduría General. En aquellos casos en que se pudo contar con la documentación de respaldo, se realizaron clasificaciones en la exposición y/o ajuste de la información con la única finalidad de brindar información consolidada útil y uniforme.

Se consideraron los ingresos corrientes, los recursos de capital y las fuentes financieras en base al importe percibido en cada caso, mientras que los gastos corrientes y de capital, gastos figurativos y aplicaciones financieras se consignaron por sus montos devengados.

Se detallan a continuación las fechas de presentación de la Cuenta de Inversión correspondiente al ejercicio 2018 por parte de cada uno de los organismos y poderes, como así también los actos administrativos dictados para la aprobación de sus respectivas Cuentas de Inversión, tanto en la presentación original efectuada, como así también, producto de observaciones efectuadas por la Contaduría General, las rectificativas presentadas con posterioridad

Organismo	Presentación original		Presentaciones rectificativas					
	Fecha	Resolución	Fecha	Resolución	Fecha	Resolución	Fecha	Resolución
Poder Legislativo	21/03/2019	Resolución LP N°164/2019	-	-	-	-	-	-
Poder Judicial	01/04/19	Resolución N°32/19 SSA-SOCSA	12/04/19	Resolución N°20/19 SSA	-	-	-	-
Tribunal de Cuentas de la Provincia	25/03/19	Resolución Plenario N°66/19	-	-	-	-	-	-
Fiscalía de Estado	29/03/19	Dr. Disposición Fiscal de Estado N°22/19	-	-	-	-	-	-
Instituto Fueguino de Turismo	29/03/19	Resolución del INFTUR N°753/19	-	-	-	-	-	-
Instituto Provincial de Vivienda	04/04/19	Resolución IPV N°604/19	-	-	-	-	-	-
Dirección Provincial de Vivienda	03/04/19	Resolución DPV N°175/19	10/04/19	Resolución DPV N°202/19	-	-	-	-
Agencia de Recaudación Fueguina	03/04/19	Resolución General AREF N°227/19	25/04/19	Resolución General AREF N°218/19	03/05/19	Resolución General AREF N°217/19	-	-
Caja Provincial para el Personal Policial y Pensionario Provincial y Compañías para el Personal Policial del Ex-Termino de Tierra del Fuego Antártida e Islas del Atlántico Sur	01/04/19	Resolución N°326/2019—COPPIF	-	-	-	-	-	-
Dirección Provincial de Puertos	29/03/19	Resolución DPP N°380/19	-	-	-	-	-	-
Dirección Provincial de Energía	29/03/19	Resolución DPE N°265/19	11/04/19	Resolución DPE N°304/19	-	-	-	-
Dirección Provincial de Obras y Servicios Públicos	01/04/19	Resolución DPOSS N°143/2019	08/04/19	Resolución DPOSS N°504/2019	23/05/19	Resolución DPOSS N°654/2019	-	-
Instituto Provincial de Regulación de Apuestas	26/03/19	Resolución IPRA N°459/19	09/04/19	Resolución IPRA N°483/19	-	-	-	-
Caja de Previsión Social TDF	03/04/19	Resolución Dirección GPS N°33/19	-	-	-	-	-	-
OSEF	01/04/19	Resolución de Presidencia N°499/19 Ratificada por Resolución de Directorio N°232/2019	23/04/19	Resolución de Presidencia N°520/19 Ratificada por Resolución de Directorio N°320/2019	-	-	-	-
Laboratorio del Fin del Mundo SAPEM	01/04/19	Cuenta General del Ejercicio 2018 aprobada por Acta de Directorio N°77 de fecha 30/03/2019	22/04/19	Nota sin presento planilla de aplicación de recursos y gastos conforme Resolución del Con. N°233/19. Sin Acta de Directorio que rectifique la sanción oportunamente	24/04/19	Nota sin rectificar planilla de aplicación de recursos y gastos conforme Resolución del Con. N°233/19. Sin Acta de Directorio que rectifique la sanción oportunamente	23/04/19	Nota sin rectificar Esquemas AF basados devengado y pagado

Consideraciones adicionales

Durante el transcurso del ejercicio 2018, la Dirección General de Presupuesto emite la Disposición D.G.P. N°02/18, mediante la cual se aprueba el procedimiento para los Fondos Fiduciarios en la formulación y ejecución presupuestaria, a partir del día 13 de junio de 2018.

En tal sentido, a efectos de dar cumplimiento a la nueva configuración presupuestaria del Sector Público Provincial, se incorporan los flujos financieros correspondientes a los Fondos Fiduciarios Provinciales, reflejando para este subsector, en el Esquema Ahorro Inversión Financiamiento, la totalidad de los recursos y gastos de dichos Fondos Fiduciarios

ES COPIA FIEL DEL ORIGINAL

C.P. ANA A. MARTINEZ
Subdirectora General de Recaudación

C.P. Daniel A. Moya
Contador General



Provincia de Tierra del Fuego, Antártida
e Islas del Atlántico Sur
República Argentina
CONTADURÍA GENERAL



A diferencia de los Fideicomisos A.R.E.F. y Responsabilidad Social Empresaria, durante el ejercicio 2018 el Fideicomiso Austral no ha contado con modificación presupuestaria, razón por la cual en los cuadros de ejecución de recursos y de gastos de la jurisdicción se advertirá ejecución sin saldo definitivo ni crédito vigente, respectivamente

A continuación, se expone el detalle de la información que forma parte de la cuenta de inversión de la Administración Pública Provincial por el ejercicio 2018:

● **Ejecución Presupuestaria de los Gastos – Por Objeto del Gasto - Cuadro N° 1**

Mediante estos cuadros se muestra la Ejecución Presupuestaria del Gasto de cada uno de los componentes de la Administración Pública Provincial por inciso en sus distintas etapas, desde el *Crédito Original*, con las *Modificaciones Presupuestarias* realizadas en el ejercicio, el *Crédito Vigente* como resultado de las Modificaciones Presupuestarias realizadas al crédito original. Luego se incluyen las etapas correspondientes: *Preventivo, Definitivo (Compromiso), Devengado, Mandado a Pagar y Pagado*. De acuerdo al Clasificador Económico y por Objeto del Gasto vigente, se incluyen los siguientes incisos: 1. Personal, 2. Bienes de Consumo, 3. Servicios No Personales, 4. Bienes de Uso, 5. Transferencias, 6. Activos Financieros, 7. Servicios de la Deuda, 8. Otros Gastos, 9. Gastos Figurativos, 42. Construcciones (si bien no se encuentra en el clasificador aprobado, se dispone a imputar en este inciso únicamente Construcciones con la finalidad de diferenciar tales gastos del resto de los Bienes de Uso imputados en inciso 4).

Los cuadros de la ejecución de los gastos corresponden a:

- De la Administración Provincial Consolidado
- De la Administración Central Consolidado
- De los Organismos Descentralizados Consolidado
- De los Organismos de la Seguridad Social Consolidado
- De las Empresas y Sociedades del Estado Consolidado
- De los Fondos Fiduciarios

Administración Central

- Del Poder Legislativo
- Del Poder Judicial
- Del Poder Ejecutivo
- Del Tribunal de Cuentas
- De la Fiscalía de Estado

Organismos Descentralizados

- Del Instituto Fueguino de Turismo
- De la Dirección Provincial de Puertos
- Del Instituto Provincial de la Vivienda
- De la Dirección Provincial de Vialidad
- De la Dirección Provincial de Energía
- De la Dirección Provincial de Obras y Servicios Sanitarios
- Del Instituto Provincial de Regulación de Apuestas
- De la Agencia de Recaudación Fueguina

Organismos de la Seguridad Social

- De la Caja de Previsión Social de la Provincia de Tierra del Fuego.

**ES COPIA FIEL
DEL ORIGINAL**

C.P. KARINA MARTINI
Subdirectora General de Recursos
Contaduría General de Gobierno

~~C.P. Daniel A. Moya
Contador General
Contaduría General de Gobierno
Prov. de Tierra del Fuego A. e I.A.S~~



Provincia de Tierra del Fuego, Antártida
e Islas del Atlántico Sur
República Argentina
CONTADURÍA GENERAL



- De la Obra Social de la Provincia de Tierra del Fuego.
- De la Caja de Retiro de la Policía de la Provincia.

Empresas y Sociedades del Estado

- Laboratorio del Fin del Mundo SAPEM

Fondos Fiduciarios

- Fideicomiso Austral
- Fideicomiso de Responsabilidad Social Empresaria
- Fideicomiso AREF

En la ejecución de gastos consolidados de la Administración Pública Provincial, se procedió a detraer la ejecución del inciso 9 Gastos Figurativos, al solo efecto de no duplicar la ejecución del gasto, ya que se expone la ejecución de los mismos en cada inciso de los organismos a quienes el Poder Ejecutivo les efectúa transferencias financieras como contribuciones figurativas.

Observaciones:

Poder Legislativo

De la verificación de los importes consignados por el Organismo en el cuadro de ejecución de Gastos, conforme surge de la Planilla tipo 3 del Portal Web de la Unidad de Evaluación de la Gestión Fiscal del Sector Público, se advierte que han consignado modificaciones presupuestarias, tanto en aumentos como en disminuciones entre incisos, que no han sido informadas al Poder Ejecutivo a efectos de mantener consolidado el estado presupuestario de la Administración Central, incumpliendo con lo dispuesto en el artículo 2º de la Ley Provincial N°1062.

Esta situación, si bien a nivel de totales la variación entre los aumentos y disminuciones resulta en un efecto neutro, no habiéndose modificado el total de crédito vigente respecto del crédito original, a nivel de incisos se produce una diferencia entre los importes consignados como crédito vigente, respecto de los obrantes en el sistema contable S.I.G.A.

Laboratorio del Fin del Mundo SAPEM

De la verificación de los importes consignados por el Organismo en el cuadro de ejecución de gastos, conforme surge de la Planilla tipo 3 del Portal Web de la Unidad de Evaluación de la Gestión Fiscal del Sector Público, se advierte que han consignado modificaciones presupuestarias, que no han sido informadas oportunamente al Poder Ejecutivo a efectos de mantener consolidado el estado presupuestario del Sector Público Provincial. Esta situación conlleva a que el crédito vigente a nivel de inciso, como así también a nivel de total general no resulta coincidente entre lo informado por el Organismo y lo que surge del sistema contable SIGA.

Agencia de Recaudación Fuegoína

De la verificación de los importes consignados por el Organismo en el cuadro de ejecución de gastos, conforme surge de la Planilla tipo 3 del Portal Web de la Unidad de Evaluación de la Gestión Fiscal del Sector Público, se advierte discrepancia a nivel de incisos y de total general, respecto de lo que surge del sistema contable SIGA. Según se informa mediante Nota N°168/19 Letra AREF-D.E., la diferencia surgiría por una modificación presupuestaria que no fue notificada a la AREF.


**ES COPIA FIEL
DEL ORIGINAL**

C.P. KARINA A. MARTINI
Subdirectora General de Recursos
Contables y Administrativos

C.P. Daniela A. Moya
Contadora General



Provincia de Tierra del Fuego, Antártida
e Islas del Atlántico Sur
República Argentina
CONTADURÍA GENERAL



Por otro lado, el Organismo ha consignado en su cuadro de ejecución de gastos, para los códigos de gastos 003001500 y 004003600, un importe mayor devengado respecto del consignado en la etapa del compromiso. Por lo tanto a fin del impacto de la ejecución del ente se ha procedido a ajustar el importe consignado en la etapa del compromiso, reflejándose el importe del devengado.

● **Ejecución Presupuestaria de los Recursos - Cuadro N° 2**

En estos cuadros se muestra la ejecución de los Recursos de acuerdo a la clasificación por rubros, ordenándolos de acuerdo a su naturaleza fiscal en *tributarios* y *no tributarios*, y por su carácter económico: según los agregados macro económicos en *corrientes*, *de capital* y *fuentes financieras*.

Se explicitan los: *RECURSOS CORRIENTES*, a saber: *Ingresos Tributarios, Ingresos No Tributarios, Ventas de Bienes y Servicios de Administraciones Públicas, Rentas de la Propiedad y Transferencias Corrientes*. Dentro de los grandes rubros, también se destacan los *RECURSOS DE CAPITAL* y *FUENTES FINANCIERAS*, que comprende: *Venta de Títulos y Valores, Recuperación de Préstamos, Disminución de Otros Activos Financieros, Obtención de Préstamos e Incremento de Otros Pasivos*.

Se refleja la Ejecución Presupuestaria de los Recursos, con las etapas del *Formulado*, es decir la estimación de recursos del presupuesto anual, con las *Modificaciones Presupuestarias* realizadas en el ejercicio, el *Cálculo Definitivo* como resultado de las Modificaciones Presupuestarias realizadas al Estimado. Luego se incluyen las Etapas del *Ejecutado*, siendo ésta la etapa de la percepción de los recursos, y el *Saldo*, que surge de la comparación del Cálculo Definitivo y el Percibido. Los cuadros de la ejecución de los recursos corresponden a:

- De la Administración Provincial Consolidado
- De la Administración Central Consolidado
- De los Organismos Descentralizados Consolidado
- De los Organismos de la Seguridad Social Consolidado
- De las Empresas y Sociedades del Estado Consolidado
- De los Fondos Fiduciarios Consolidado

Administración Central

- Del Poder Legislativo
- Del Poder Judicial
- Del Poder Ejecutivo
- Del Tribunal de Cuentas
- De la Fiscalía de Estado

Organismos Descentralizados

- Del Instituto Fueguino de Turismo
- De la Dirección Provincial de Puertos
- Del Instituto Provincial de la Vivienda
- De la Dirección Provincial de Vialidad
- De la Dirección Provincial de Energía
- De la Dirección Provincial de Obras y Servicios Sanitarios
- Del Instituto Provincial de Regulación de Apuestas
- De la Agencia de Recaudación Fueguina

**ES COPIA FIEL
DEL ORIGINAL**

C.P. KARINA A. ...
Subdirectora General de Recur...
Contaduría General

C.P. Daniel A. Moyá
Contador General
Contaduría General de Gobierno
Prov. de Tierra del Fuego A. e I.A.S.



Provincia de Tierra del Fuego, Antártida
e Islas del Atlántico Sur
República Argentina
CONTADURÍA GENERAL



Organismos de la Seguridad Social

- De la Caja de Previsión Social de la Provincia de Tierra del Fuego.
- De la Obra Social de la Provincia de Tierra del Fuego.
- De la Caja de Retiro de la Policía de la Provincia.

Empresas y Sociedades del Estado

- Laboratorio del Fin del Mundo SAPEM

Fondos Fiduciarios

- Fideicomiso Austral
- Fideicomiso de Responsabilidad Social Empresaria
- Fideicomiso AREF

En la "Ejecución de Recursos Consolidado de la Administración Pública Provincial", se procedió a detraer las Contribuciones Figurativas que reciben los organismos mediante transferencias financieras del PE, a fin de evitar que se muestre en forma duplicada los Recursos.

Observaciones:

Poder Legislativo

De la verificación de los importes consignados por la Jurisdicción en el Cuadro de Ejecución de Recursos, conforme surge de la Planilla tipo 2 del Portal Web de la Unidad de Evaluación de la Gestión Fiscal del Sector Público, se advierte que la Jurisdicción ha consignado para los códigos de recursos 04 01 01 y 04 01 02, una formulación que difiere de lo dispuesto en el Anexo IV del Decreto Provincial N°3/18, lo cual se verifica en el sistema contable SIGA. Ello se traslada al cálculo del definitivo y al saldo.

El efecto de considerar la diferencia positiva y negativa de los importes a los que se hace alusión en el párrafo anterior, es neutro, no habiendo diferencias a nivel de totales generales.

Fiscalía de Estado

De la verificación de los importes consignados por la Jurisdicción en el Cuadro de Ejecución de Recursos, conforme surge de la Planilla tipo 2 del Portal Web de la Unidad de Evaluación de la Gestión Fiscal del Sector Público, se advierte que la Jurisdicción ha consignado para los códigos de recursos 04 01 01 y 04 01 02, una formulación que difiere de lo dispuesto en el Anexo IV del Decreto Provincial N°3/18, lo cual se verifica en el sistema contable SIGA. Ello se traslada al cálculo del definitivo y al saldo.

El efecto de considerar la diferencia positiva y negativa de los importes a los que se hace alusión en el párrafo anterior, es neutro, no habiendo diferencias a nivel de totales generales.

Agencia de Recaudación Fuegoína

De la verificación de los importes consignados por el Organismo en el cuadro de ejecución de recursos, conforme surge de la Planilla tipo 2 del Portal Web de la Unidad de Evaluación de la Gestión Fiscal del Sector Público, se advierte discrepancia entre el cálculo definitivo respecto del que surge del sistema contable SIGA. Según se informa mediante Nota N°168/19 Letra AREF-D.E., la diferencia surgiría por una modificación presupuestaria que no fue notificada a la AREF.


**ES COPIA FIEL
DEL ORIGINAL**

C.P. KARINA A. MARTINI
Contadora General de Gobierno

C.P. Daniela A. Moyá
Contador General
Contaduría General de Gobierno
Prov. de Tierra del Fuego A. e I.A.S



Provincia de Tierra del Fuego, Antártida
e Islas del Atlántico Sur
República Argentina
CONTADURÍA GENERAL



Laboratorio del Fin del Mundo SAPEM

De la verificación de los importes consignados por el Organismo en el cuadro de ejecución de recursos, conforme surge de la Planilla tipo 2 del Portal Web de la Unidad de Evaluación de la Gestión Fiscal del Sector Público, se advierte que han consignado modificaciones presupuestarias, que no se han impactado en el sistema contable SIGA por la Dirección General de Presupuesto, debido a la extemporaneidad de su presentación a dicha dependencia. Por lo tanto, los saldos definitivos no resultan coincidentes entre lo informado mediante el cuadro de ejecución de recursos y lo que surge del sistema contable SIGA, el cuál nutre al cuadro de ejecución presupuestaria de recursos.

• Esquema Ahorro Inversión Financiamiento – AIF - Cuadros Nros. 3 y 4.

Este esquema presenta el resultado de la gestión del Sector Público Provincial No Financiero Consolidado, permitiendo identificar la naturaleza, dimensión e impacto de las transacciones económico- financieras realizadas. En este cuadro se vuelca la totalidad de la información sobre la ejecución presupuestaria, tanto de gastos como de recursos, con el objeto de determinar el Resultado Financiero del Ejercicio. Los mismos son presentados de acuerdo a dos etapas de ejecución del gasto a saber: *Base Devengado* y *Base Caja o Pagado*.

Para comprender esta información es necesario remitirnos a la ejecución presupuestaria y al impacto contable de ésta y de las variaciones patrimoniales. Considerando que desde el Poder Ejecutivo se ha trabajado sobre un sistema integral Presupuestario – Contable, debemos tener en cuenta los movimientos extra presupuestarios que justifican la necesidad de financiamiento, y es por ello la exposición de las fuentes y aplicaciones financieras. Se adjunta como Anexo I las cuentas contables que componen las fuentes y aplicaciones financieras, es decir los movimientos debajo de la línea de este esquema, en las dos fases de ejecución.

El esquema Ahorro Inversión Financiamiento Base Devengado y Base Pagado Consolidados han sido adecuados para poder visualizar el total acumulado correspondiente a la Administración Pública Provincial, comprendida por la Administración Central, los Organismos Descentralizados y las Instituciones de la Seguridad Social y en forma separada las Empresas y Sociedades del Estado, y los Fondos Fiduciarios, que en su conjunto conforman al Sector Público Provincial no Financiero.

Como criterio general de consolidación del Sector Público Provincial no Financiero, la transferencia de fondos de la Administración Central al Laboratorio del Fin del Mundo SAPEM, en carácter de préstamo, como así también para el caso de los Fondos Fiduciarios, los aportes de capital, se consideraron en sus respectivas ejecuciones como tales, para luego eliminarse en la columna de "Eliminaciones", de modo de no duplicar los recursos ni los gastos del Sector Público Provincial Consolidado.

**ES COPIA FIEL
DEL ORIGINAL**

Base Devengado – Cuadro N° 3.

La etapa del Devengado es aquella que se perfecciona con la recepción del bien o servicio y determina el momento del reconocimiento del gasto. Se presentan los siguientes esquemas:

Cuadro 3.1 De la Administración Pública Provincial Consolidado: Incluye los totales de la Administración Central, de Organismos Descentralizados, Organismos de la Seguridad Social y el total acumulado.

Cuadro 3.2 De la Administración Central: Incluye la información de los Poderes y Organismos de Control de la Provincia.


C.P. Daniel A. Moya

Contador General
Contaduría General de Gobierno
Prov. de Tierra del Fuego A. e I.A.S.

"Las Islas Malvinas, Georgias y Sandwich del Sur son y serán argentinas"



Provincia de Tierra del Fuego, Antártida
e Islas del Atlántico Sur
República Argentina
CONTADURÍA GENERAL



Cuadro 3.3 De los Organismos Descentralizados: Incluye la información de cada una de estas entidades, que depende de manera indirecta del Poder Ejecutivo y el respectivo total acumulado.

Cuadro 3.4 De los Organismos de la Seguridad Social: Incluye la información de la Obra Social de la Provincia de Tierra del Fuego, la Caja de Previsión Social de la Provincia de Tierra del Fuego y la Caja de Retiro de Policía de Tierra del Fuego y el total acumulado.

Cuadro 3.5 De las Empresas y Sociedades del Estado: Incluye la información del Laboratorio del Fin del Mundo SAPEM y el total acumulado.

Cuadro 3.5 De los Fondos Fiduciarios: Incluye la información del Fondo Fiduciario A.R.E.F., Fondo Fiduciario Responsabilidad Social Empresaria, Fideicomiso Austral y el total acumulado.

Observaciones:

Poder Legislativo

En el esquema presentado por el Organismo, no totalizan los recursos por \$4.396.204,03.-. Mediante Nota N°40/19 Letra SAC, reconocen esta omisión, que por no afectar los saldos no han procedido a rectificar el esquema. A efectos de la consolidación, se refleja correctamente dicho importe.

Tribunal de Cuentas de la Provincia

El Organismo refleja las contribuciones figurativas para financiar gastos corrientes y de capital, que totalizan un importe de \$174.727.353,94.-, bajo la línea como "Contribuciones Figurativas", dentro de las fuentes de financiamiento, correspondiendo su exposición sobre la línea en el concepto "Recursos Figurativos". Se procede a su correcto reflejo en el esquema procesado.

Agencia de Recaudación Fueguina

El Organismo expone en su esquema un importe de \$ 23.901.653,70.- en el concepto "Otros", dentro de las fuentes de financiamiento, no respetando la estructura del esquema aprobado por la Resolución Cont. Gral. N.º 23/17. A efectos de su reflejo en el consolidado se ha procedido a exponerlo dentro del concepto "Disminución de la Inversión Financiera".

Instituto Provincial de Regulación de Apuestas

El ente expone en el esquema los Ingresos de Operación como Venta de Bienes y Servicios, procediendo en el consolidado a reflejarlo correctamente.


Por otro lado, refleja un importe de \$807.666,85.- como Intereses de la Deuda, dentro de los Gastos Corrientes, siendo que de acuerdo al cuadro de ejecución de gastos presentado por el Organismo, corresponde \$7.899,14.- a intereses de la deuda a corto plazo y \$799.767,71.- a la amortización de la deuda interna a corto plazo. Este último concepto corresponde ser expuesto bajo la línea como una aplicación financiera. A efectos del consolidado se ha procedido a exponer correctamente ambos importes.

**ES COPIA FIEL
DEL ORIGINAL**

~~C.P. Daniel A. Moya
Contador General~~



Provincia de Tierra del Fuego, Antártida
e Islas del Atlántico Sur
República Argentina
CONTADURÍA GENERAL



Base Pagado - Cuadro N° 4.

Según este criterio, se toma en cuenta la incidencia de las cancelaciones de las obligaciones asumidas a través de la emisión de cheque, transferencia u otro valor cancelatorio similar de los gastos ejecutados. En cuanto a los Recursos, la modalidad de registración y exposición en el cuadro es la *Base Percibida*, que se perfecciona con la verificación del ingreso en las cuentas bancarias. Se presentan en un esquema similar al anterior, con la diferencia del criterio a considerar.

Cuadro 4.1 De la Administración Pública Provincial Consolidada: Incluye los totales de la Administración Central, de Organismos Descentralizados, Organismos de la Seguridad Social y total acumulado.

Cuadro 4.2 De la Administración Central Consolidado: Incluye la información consolidada de los poderes y organismos de control de la provincia.

Cuadro 4.3 De los Organismos Descentralizados Consolidado: Incluye la información de cada una de estas entidades, que depende de manera indirecta del Poder Ejecutivo y el respectivo total acumulado.

Cuadro 4.4 De los Organismos de la Seguridad Social: Incluye la información de la Obra Social de la Provincia de Tierra del Fuego, la Caja de Previsión Social de la Provincia de Tierra del Fuego y la Caja de Retiro de Policía de Tierra del Fuego y el total acumulado.

Cuadro 4.5 De las Empresas y Sociedades del Estado: Incluye la información del Laboratorio del Fin del Mundo SAPEM y el total acumulado.

Cuadro 4.5 De los Fondos Fiduciarios: Incluye la información del Fondo Fiduciario A.R.E.F., Fondo Fiduciario Responsabilidad Social Empresaria, Fideicomiso Austral y el total acumulado.

Observaciones:

Poder Legislativo:

En el esquema presentado por el Organismo, no totalizan los recursos y gastos. Mediante Nota N°40/19 Letra SAC, reconocen esta omisión, que por no afectar los saldos no han procedido a rectificar el esquema. A efectos de la consolidación, se refleja correctamente ambos importes.

Tribunal de Cuentas de la Provincia

El Organismo refleja las contribuciones figurativas para financiar gastos corrientes y de capital, que totalizan un importe de \$174.727.353,94.-, bajo la línea como "Contribuciones Figurativas", dentro de las fuentes de financiamiento, correspondiendo su exposición sobre la línea en el concepto "Recursos Figurativos". Se procede a su correcto reflejo en el esquema procesado.

Agencia de Recaudación Fuegoina

El Organismo expone en su esquema un importe de \$ 23.901.653,70.- en el concepto "Otros", dentro de las fuentes de financiamiento, no respetando la estructura del esquema


**ES COPIA FIEL
DEL ORIGINAL**

C.P. KARINA A. MARTINEZ
Subdirectora General de Recursos
Contables y Fideicomisos

C.P. Daniel A. Moya
Contador General
Contaduría General de Gobierno
Prov. de Tierra del Fuego A. e I.A.S.



Provincia de Tierra del Fuego, Antártida
e Islas del Atlántico Sur
República Argentina
CONTADURÍA GENERAL



aprobado por la Resolución Cont. Gral. N.º 23/17. A efectos de su reflejo en el consolidado se ha procedido a exponerlo dentro del concepto "Disminución de la Inversión Financiera".

Instituto Provincial de Regulación de Apuestas

El ente expone en el esquema los Ingresos de Operación como Venta de Bienes y Servicios, procediendo en el consolidado a reflejarlo correctamente.

Por otro lado, refleja un importe de \$807.666,85.- como Intereses de la Deuda, dentro de los Gastos Corrientes, siendo que de acuerdo al cuadro de ejecución de gastos presentado por el Organismo, corresponde \$7.899,14.- a intereses de la deuda a corto plazo y \$799.767,71.- a la amortización de la deuda interna a corto plazo. Este último concepto corresponde ser expuesto bajo la línea como una aplicación financiera. A efectos del consolidado se ha procedido a exponer correctamente ambos importes.

Por último, reflejan incorrectamente un resultado Financiero de \$9.068.944,55.- que conceptualmente corresponde a la cancelación de la deuda flotante del ejercicio anterior. Para una correcta exposición se ha procedido a reflejar este importe dentro de las Aplicaciones Financieras, bajo el concepto "Amortización de la deuda y disminución de otros pasivos".

O.S.E.F.

En el esquema presentado por el Organismo reflejan incorrectamente un resultado Financiero de \$119.332.485,46.- que conceptualmente corresponde a la cancelación de la deuda flotante del ejercicio anterior. Para una correcta exposición se ha procedido a reflejar este importe dentro de las Aplicaciones Financieras, bajo el concepto "Amortización de la deuda y disminución de otros pasivos".

● **Estado de Deuda Pública - Cuadro N° 5.**

En el Estado de Deuda Pública al cierre del ejercicio, no contempla la deuda flotante, la cual se incluye en el cuadro de Situación del Tesoro. Se presentan:

- De la Administración Provincial Consolidada
- Deuda Pública de la Administración Central Consolidada
- Deuda Pública de los Organismos Descentralizados Consolidada
- Deuda Pública de los Organismos de la Seguridad Social Consolidada

Se expone el Estado de Deuda por jurisdicción:

Administración Central

- Del Poder Ejecutivo
- Poder Legislativo
- Superior Tribunal de Justicia
- Fiscalía de Estado
- Tribunal de Cuentas

Organismos Descentralizados

- Dirección Provincial de Obras y Servicios Sanitarios
- Dirección Provincial de Energía
- Dirección Provincial de Puertos
- Instituto Fueguino de Turismo
- Agencia de Recaudación Fueguina
- Dirección Provincial de Vialidad
- Instituto Provincial de la Vivienda

**ES COPIA FIEL
DEL ORIGINAL**

C.P. KARINA A. MARTINEZ
Subdirectora General de Recursos
Contaduría General

C.P. Daniel A. Moya
Contador General

Contador General de Gobierno
Prov. de Tierra del Fuego A. e I.A.S.

"Las Islas Malvinas, Georgias y Sandwich del Sur son y serán argentinas"



Provincia de Tierra del Fuego, Antártida
e Islas del Atlántico Sur
República Argentina
CONTADURÍA GENERAL



Organismos de la Seguridad Social

- Caja de Previsión Social de la Provincia de Tierra del Fuego
- Obra Social de la Provincia de Tierra del Fuego
- Caja Previsional y Compensadora para el Personal Policial y Penitenciario

Empresas y Sociedades del Estado

- Laboratorio del Fin del Mundo SAPEM

Fondos Fiduciarios

Los fondos fiduciarios no exponen Deuda Publica en su informe.

En la Deuda Pública de la Administración Provincial Consolidada, no se expone la deuda existente entre los Organismos Provinciales.

Observaciones:

Instituto Provincial de Regulación de Apuestas

El Organismo refleja la deuda flotante en este cuadro, habiéndose verificado en el Estado de Situación del Tesoro, por lo que se procede a sacarla a fin de exponer correctamente las operaciones de Crédito Público.

Dirección Provincial de Puertos

El Organismo refleja la deuda flotante en este cuadro, habiéndose verificado en el Estado de Situación del Tesoro, por lo que se procede a sacarla a fin de exponer correctamente las operaciones de Crédito Público.

Instituto Fueguino de Turismo

El Organismo refleja la deuda flotante en este cuadro, habiéndose verificado en el Estado de Situación del Tesoro, por lo que se procede a sacarla a fin de exponer correctamente las operaciones de Crédito Público.

Caja de Retiro y Compensadora

El Organismo refleja la deuda flotante en este cuadro, habiéndose verificado en el Estado de Situación del Tesoro, por lo que se procede a sacarla a fin de exponer correctamente las operaciones de Crédito Público.

Laboratorio del Fin del Mundo SAPEM

El Organismo refleja la deuda flotante en este cuadro, habiéndose verificado en el Estado de Situación del Tesoro, por lo que se procede a sacarla a fin de exponer correctamente de acuerdo al tipo de deuda.

● **Situación del Tesoro - Cuadro N° 6.**

Este esquema refleja la Situación del Tesoro a partir de los saldos de las cuentas relacionadas de Activo Corriente y Pasivo Corriente. Se trata de una determinación aproximada del capital circulante, es decir trata de la comparación entre los activos y los pasivos de corto plazo, reflejando la situación de las Finanzas en el corto plazo.

La presentación de estos cuadros se realiza a distintos niveles de consolidación a saber:

- Cuadro 6.1 De la Administración Pública Provincial Consolidado: Incluye los totales de la Administración Central, de Organismos Descentralizados, Organismos de la Seguridad Social y total acumulado.

"Las Islas Malvinas, Georgias y Sandwich del Sur son y serán argentinas"

C.P. DANIELA MARTÍNEZ
Contador General
Contaduría General de Gobierno
Prov. de Tierra del Fuego A. e I.A.S.

ES COPIA FIEL
DEL ORIGINAL

C.P. KARINA MARTÍNEZ
Subdirectora General de Recaudación
Contaduría General



Provincia de Tierra del Fuego, Antártida
e Islas del Atlántico Sur
República Argentina
CONTADURÍA GENERAL



- Cuadro 6.2 de la Administración Central Consolidado: Incluye la información de los poderes y los organismos de control y el total acumulado.

- Cuadro 6.3 De los Organismos Descentralizados: Incluye información de cada una de estas entidades que dependen de manera indirecta del poder ejecutivo y el respectivo total acumulado.

- Cuadro 6.4 De los Organismos de la Seguridad Social: Incluye la información de la Obra Social de la Provincia de Tierra del Fuego, de la Caja de Previsión Social de la Provincia de Tierra del Fuego y de la Caja de Retiro de la Policía de la Provincia de Tierra del Fuego.

Observaciones:

Instituto Fueguino de Turismo:

El Organismo refleja dentro de los Valores Activos, en el concepto Créditos – Tesorería General de la Provincia, un saldo de \$4.584.776,13.- que difiere respecto de la deuda que surge de los registros obrantes en el sistema SIGA indicándose \$4.730.776,13.-, dicha diferencia asciende a \$146.000.-. A efectos de la consolidación, se procede a reflejar el importe consignado por el Organismo.

Agencia de Recaudación Fueguina

El Organismo refleja dentro de los valores pasivos, la deuda flotante correspondiente al inciso 4 (\$2.166.558,63.-), y al inciso 6 (\$2.066.363,47.-), agrupados en el concepto "Bienes de uso y construcciones". Se procede a exponer en forma desagregada ambos importes en sus correspondientes conceptos.

Instituto Provincial de Regulación de Apuestas

El Organismo refleja como valores pasivos, una deuda en concepto "proveedores" que asciende a \$3.009.591,84.-, el cual no ha sido desagregada por concepto. A efectos de la consolidación se ha procedido a reflejar dicha deuda correctamente, tomando como fuente de información al obrante en el Portal Web que administra la Unidad de Evaluación de la Gestión Fiscal del Sector Público no Financiero.

● Movimiento de Fondos y Valores - Cuadro N° 7.

En este cuadro se visualiza el movimiento integral de Fondos del Tesoro, partiendo de una situación inicial de disponibilidades e incluyendo los Ingresos y Egresos que implican movimientos de fondos, teniendo su origen tanto en la Ejecución Presupuestaria del Ejercicio, como así también el movimiento de fondos de origen patrimonial o extrapresupuestario, para así llegar a la Situación Final del Ejercicio como resultado de la suma algebraica del Saldo Inicial, los Ingresos y los Egresos de fondos. La presentación muestra los datos a nivel de Rubro o Cuenta Contable, de acuerdo a la significatividad de los importes o al concepto de los mismos.

Considerando que desde el Poder Ejecutivo se trabaja sobre un Sistema Integral Presupuestario – Contable, se adjunta a la presente como Anexo II las cuentas contables relacionadas a los movimientos no presupuestarios que componen este esquema.


ES COPIA FIEL
DEL ORIGINAL

KARINA A. MARTINI
Subsecretaria General

C.P. Daniela A. Moya
Contador General



Provincia de Tierra del Fuego, Antártida
e Islas del Atlántico Sur
República Argentina
CONTADURÍA GENERAL



Esta información se presenta en diferentes niveles de consolidación a saber:

- Cuadro 7.1: De la Administración Pública Provincial Consolidada: Incluye los totales de la Administración Central, de Organismos Descentralizados, Organismos de la Seguridad Social y total acumulado.
- Cuadro 7.2 De la Administración Central: Incluye la información de los poderes y los organismos de control y el total acumulado.
- Cuadro 7.3 De los Organismos Descentralizados: Incluye información de cada una de estas entidades que dependen de manera indirecta del poder ejecutivo y el respectivo total acumulado.
- Cuadro 7.4 De los Organismos de la Seguridad Social: Incluye la información de la Obra Social de la Provincia de Tierra del Fuego, de la Caja de Previsión Social de la Provincia de Tierra del Fuego y de la Caja de Retiro de la Policía de la Provincia de Tierra del Fuego.

Observaciones:

Poder Legislativo:

El organismo informa un saldo inicial en Bancos que difiere con el saldo final presentado en la cuenta de inversión 2017, por lo que se consigna el monto indicado por el organismo.

Poder Judicial:

El organismo consigna dentro de los saldos iniciales, un saldo en Bancos que no resulta coincidente con el saldo final correspondiente al ejercicio 2017. Mediante Nota al pie del Cuadro, explican que la diferencia obedece a que desde el 01/01/2018 han comenzado a consolidar el Estado de Movimientos del Tesoro del Poder Judicial con el del Consejo de la Magistratura. La diferencia en cuestión asciende a \$59.709,74.-, reflejándose el saldo presentado por el organismo.

Fiscalía de Estado

La Jurisdicción consigna dentro de los egresos presupuestarios a la disminución de la deuda flotante (\$2.201.382,85.-), con lo cual para una correcta exposición de la información se ha procedido a reflejar a la misma dentro de los egresos no presupuestarios, en el concepto "Otros". Esta corrección no modifica los saldos consignados en el cuadro por la Jurisdicción.

Dirección Provincial de Vialidad

La Jurisdicción consigna dentro de los egresos presupuestarios a la disminución de la deuda flotante (\$14.889.355,69.-), con lo cual para una correcta exposición de la información se ha procedido a reflejar a la misma dentro de los egresos no presupuestarios, en el concepto "Otros". Esta corrección no modifica los saldos consignados en el cuadro por el organismo.

Instituto Provincial de Regulación de Apuestas

El Organismo expone como egresos presupuestarios lo correspondiente a lo pagado del ejercicio y lo pagado correspondiente a deuda del ejercicio anterior. En consecuencia, para

**ES COPIA FIEL
DEL ORIGINAL**

KARINA A. MARTINI
Suplente del Contador General de Recurso

"Las Islas Malvinas, Georgias y Sandwich del Sur son y serán argentinas"

C.P. Daniel A. Moya
Contador General
Contaduría General de Gobierno
Prov. de Tierra del Fuego A. e I.A.S



Provincia de Tierra del Fuego, Antártida
e Islas del Atlántico Sur
República Argentina
CONTADURÍA GENERAL



una correcta exposición se ha procedido a reclasificar los importes en cuestión, considerando como fuente de información a la obrante en el Portal Web que administra la Unidad de Evaluación de la Gestión Fiscal del Sector Público no Financiero.

Caja de Previsión Social de la Provincia de Tierra del Fuego

Ante observaciones efectuadas por la Contaduría General de la Provincia, el Organismo, mediante Notas N°148/2019 y N°163/2019, Letra: Presidencia CPSPTF, presentan el Cuadro rectificando dichas observaciones, las cuales no han sido aprobadas por Resolución de Presidencia. Dado que la observación no afecta al resultado final, sino que obedece a discrepancia del saldo final consignado, respecto del que surge de considerar la suma algebraica del saldo inicial, mas ingresos, menos egresos, se ha considerado el cuadro rectificado por el Organismo.

Instituto fueguino de Turismo

El Organismo expone dentro de los egresos no presupuestarios, en el concepto "Otros", un importe de \$5.707.836,85.- en concepto de disminución de la deuda flotante del ejercicio anterior, que difiere del que surge de considerar lo consignado en el Esquema Ahorro Inversión Financiamiento, como amortización de la deuda y disminución de otros pasivos, cuyo importe asciende a \$7.097.367,25.-, diferencia que no se ha podido determinar su procedencia. En consecuencia, se ha procedido a reflejar lo expuesto por el ente en su Cuenta de Inversión.

Caja de Retiro de Policía de Tierra del Fuego (CRPTF):

Ante observaciones efectuadas por la Contaduría General de la Provincia, atento a discrepancia entre el saldo inicial informado en el cuadro, respecto del saldo final expuesto en la Cuenta de Inversión del ejercicio anterior, el organismo informa que la diferencia obedece a la inclusión como saldo inicial la tenencia de acciones y bonos adquiridos en el año 2011. Es decir, se ha incluido dentro del saldo inicial la tenencia que asciende a \$110.014.055,66.-

A fin de procurar una correcta exposición de la información, se ha procedido a agrupar dentro del saldo inicial, en el concepto "Inversiones", a dicho importe con el correspondiente a la tenencia de plazos fijos, que asciende a \$239.029.920,99.-

Por otro lado a los efectos de la consolidación, se ha procedido a agrupar dentro de los ingresos presupuestarios, en el concepto "Otros", lo consignado por el Organismo como "otros" por \$61.743.503,63.-, "Amortización de Títulos Públicos" por \$802.286,78.- y "Recupero de préstamos" por \$4.570.847,06.-.

Asimismo, dentro de los saldos finales se ha procedido a agrupar en el concepto "Inversiones", los saldos correspondientes a la tenencia de plazo fijos por \$335.308.453,21.- y la tenencia de acciones y bonos por \$133.636.612,26.-

● **Ejecución Presupuestaria de Gastos por Partida Principal y Parcial Consolidado Cuadro N° 8.1.**

Esta información permite analizar la Ejecución Presupuestaria a niveles detallados por partida principal y parcial, de acuerdo al Clasificador Económico y por Objeto del Gasto, reflejando las distintas etapas de la ejecución.


**ES COPIA FIEL
DEL ORIGINAL**

CARINA A. MARTINEZ
Subdirectora General de Recursos
Contaduría General

C.P. Daniel A. Moya
Contador General
Contaduría General de Gobierno
Prov. de Tierra del Fuego A. e I.A.S



Provincia de Tierra del Fuego, Antártida
e Islas del Atlántico Sur
República Argentina
CONTADURÍA GENERAL



- De la Administración Central Consolidado. Incluye la información de los Poderes y los Organismos de Control y el total acumulado.
- De los Organismos Descentralizados Consolidado. Incluye información de cada una de estas entidades que dependen de manera indirecta del Poder Ejecutivo y el respectivo total acumulado.
- De los Organismos de la Seguridad Social Consolidado. Incluye la información de la Caja de Previsión Social de la Provincia de Tierra del Fuego, de la Obra Social de la Provincia de Tierra del Fuego y de la Caja de Retiro de Policía de Tierra del Fuego.
- De las Empresas y Sociedades del Estado Consolidado. Incluye la información correspondiente al Laboratorio del Fin del Mundo SAPEM.
- De los Fondos Fiduciarios. Incluye la información correspondiente al Fideicomiso Austral, al Fideicomiso de Responsabilidad Social Empresaria y Fideicomiso AREF.

La ejecución presupuestaria de gastos por partida parcial y sub- parcial de cada uno de los entes que componen la Administración Pública Provincial, se remite en soporte magnético adjunto.

● Ejecución Presupuestaria de Recursos Por Rubro Detallado - Cuadro N° 9.

Permite analizar la Ejecución Presupuestaria a niveles desagregados de cada rubro de los recursos, de acuerdo al clasificador por rubros, lo que resulta como información complementaria de los cuadros 2. Se presentan las ejecuciones:

- De la Administración Central Consolidado: Incluye la información de los Poderes y los Organismos de Control y el total acumulado.
- De los Organismos Descentralizados Consolidado: Incluye información de cada una de estas entidades que dependen de manera indirecta del poder ejecutivo y el respectivo total acumulado.
- De los Organismos de la Seguridad Social Consolidado. Incluye la información de la Caja de Previsión Social de la Provincia de Tierra del Fuego, de la Obra Social de la Provincia de Tierra del Fuego y de la Caja de Retiro de Policía de Tierra del Fuego.
- De las Empresas y Sociedades del Estado Consolidado. Incluye la información correspondiente al Laboratorio del Fin del Mundo SAPEM.
- De los Fondos Fiduciarios Consolidado. Incluye la información correspondiente al Fideicomiso Austral, al Fideicomiso de Responsabilidad Social Empresaria y Fideicomiso AREF.

La Ejecución Presupuestaria de Recursos por rubros detallada para cada uno de los entes que componen la Administración Pública Provincial, se remite en soporte magnético adjunto.

**ES COPIA FIEL
DEL ORIGINAL**

~~C. P. DANIEL A. MORA~~
CONTADURÍA GENERAL
CONTADURÍA GENERAL
Prov. de Tierra del Fuego A. e I.A.S.



Provincia de Tierra del Fuego, Antártida
e Islas del Atlántico Sur
República Argentina
CONTADURIA GENERAL



SOPORTE MAGNÉTICO - CONTENIDO

1- Administración Pública Provincial

- Administración Central - Cuadros Resolución Cont. Gral. N°23/17
- Organismos Descentralizados - Cuadros Resolución Cont. Gral. N°23/17
- Organismos de la Seguridad Social - Cuadros Resolución Cont. Gral. N°23/17
- Cuadro 1 - Ejecución de Gastos Administración Pública Provincial
- Cuadro 2 - Ejecución de Recursos Administración Pública Provincial
- Cuadro 3.1 - Esquema AIF Base Devengado Administración Pública Provincial
- Cuadro 4.1 - Esquema AIF Base Pagado Administración Pública Provincial
- Cuadro 5 - Estado de la Deuda Pública Administración Pública Provincial
- Cuadro 6.1 - Situación del Tesoro Administración Pública Provincial
- Cuadro 7.1 - Movimientos del Tesoro Administración Pública Provincial
- Nota Dirección General de Presupuesto NO-2019-22986 (GDETFD-DGP#MECO)
- Informe Cuenta de Inversión 2018 Consolidado de la Administración Pública de la Provincia de Tierra del Fuego.

2- Poder Ejecutivo


- Anticipos con cargo a rendir del ejercicio
- Asiento Inicial
- Asientos de refundición de cuentas de resultados
- Balance General
- Balance de Sumas y Saldos
- Listado de bienes de uso sin inventariar al 31/12/2018
- Cuadro de Bienes de Uso y de Bienes Intangibles
- Deuda Presupuestaria por proveedor
- Devengado detallado por inciso
- Devengados sin cancelar al 31/12/2018
- Fondos de Reparación
- Inventario General de Bienes de Uso e Intangibles al 31/12/2018
- Libro Diario
- Obligaciones del Tesoro
- Nota S. L. y T. (Secretaría de Legal y Técnica) N°267/19
- Nota F.E. (Fiscalía de Estado) N° 167/19
- Notas e información complementaria de la Cuenta de Inversión del Poder Ejecutivo
- Conciliaciones bancarias
- Poder Ejecutivo - Cuadros Resolución Cont. Gral. N°23/17

**ES COPIA FIEL
DEL ORIGINAL**

C.P. KARINA A. MARTIN
Subdirectora General de Recursos
Contaduría General



Provincia de Tierra del Fuego, Antártida
e Islas del Atlántico Sur
República Argentina
CONTADURIA GENERAL



CUENTA DE INVERSIÓN
CONSOLIDADO PROVINCIAL

- 2018 -



~~C.P. Daniel A. Moya~~
Contador General
Contaduría General de Gobierno
Prov. de Tierra del Fuego A. e I.A.S.

**ES COPIA FIEL
DEL ORIGINAL**

C.P. KARINA A. MARTINI
Subdirectora General de Recurso
Contaduría General